

Der deutsche Beteiligungskapitalmarkt im ersten Halbjahr 2018

23. Oktober 2018

Ulrike Hinrichs

Geschäftsführendes Vorstandsmitglied

Bundesverband Deutscher Kapitalbeteiligungsgesellschaften (BVK)

Überblick

Private Equity in Deutschland

Fakten zur Rolle von Private Equity in der deutschen Wirtschaft

Rund 300
Beteiligungsgesellschaften

>1.000 Unternehmen
jährlich finanziert

Mehr als 5.000
Portfoliounternehmen

960.000 Beschäftigte
in den Portfoliounternehmen

11,6 Mrd. €
investiert in 2017

171 Mrd. € Umsätze
der Portfoliounternehmen

38 Mrd. €
investiert 2013-2017

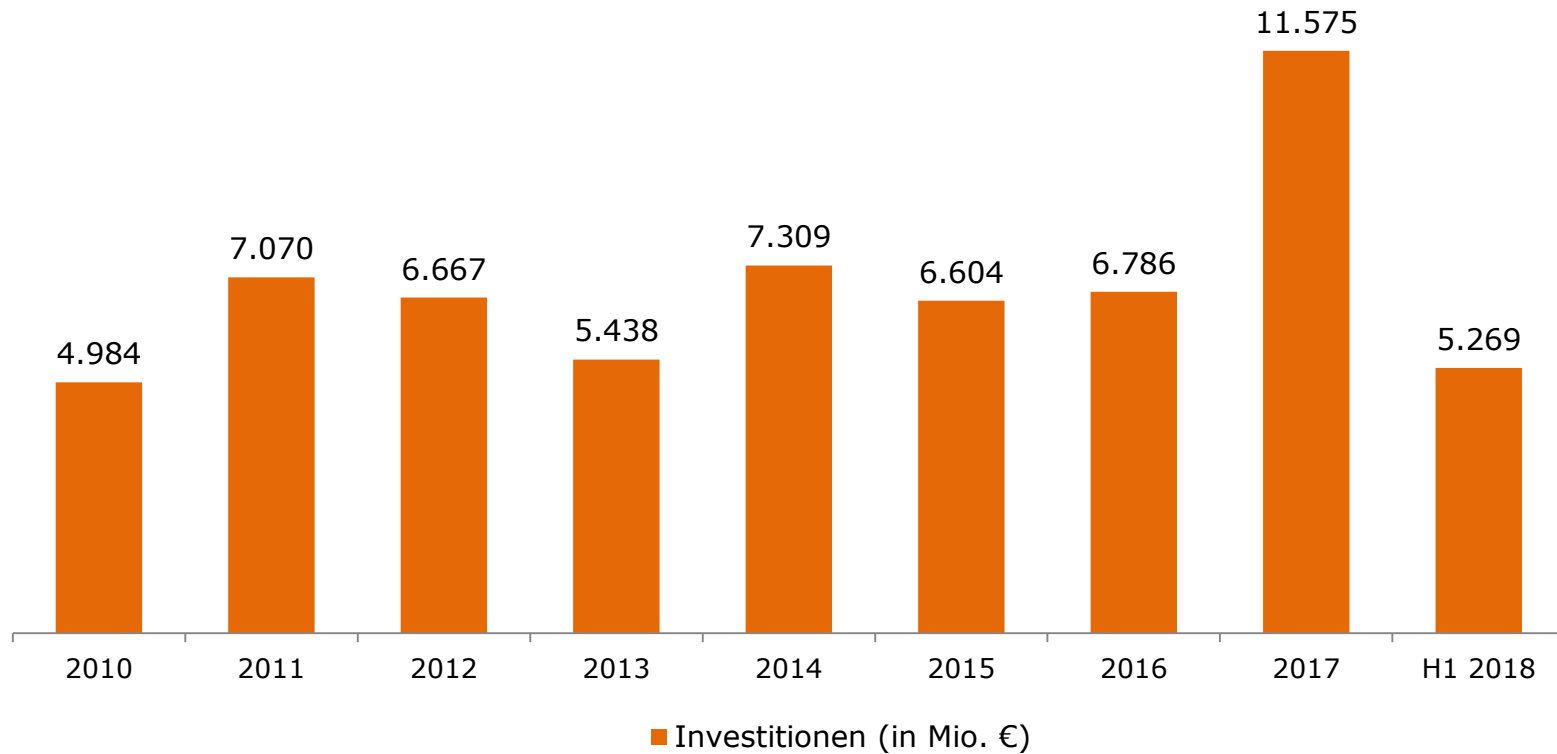


Der deutsche Beteiligungskapitalmarkt

Marktzahlen im Detail

Investitionen in Deutschland

Erfolgreiches Halbjahr nach Rekordjahr 2017

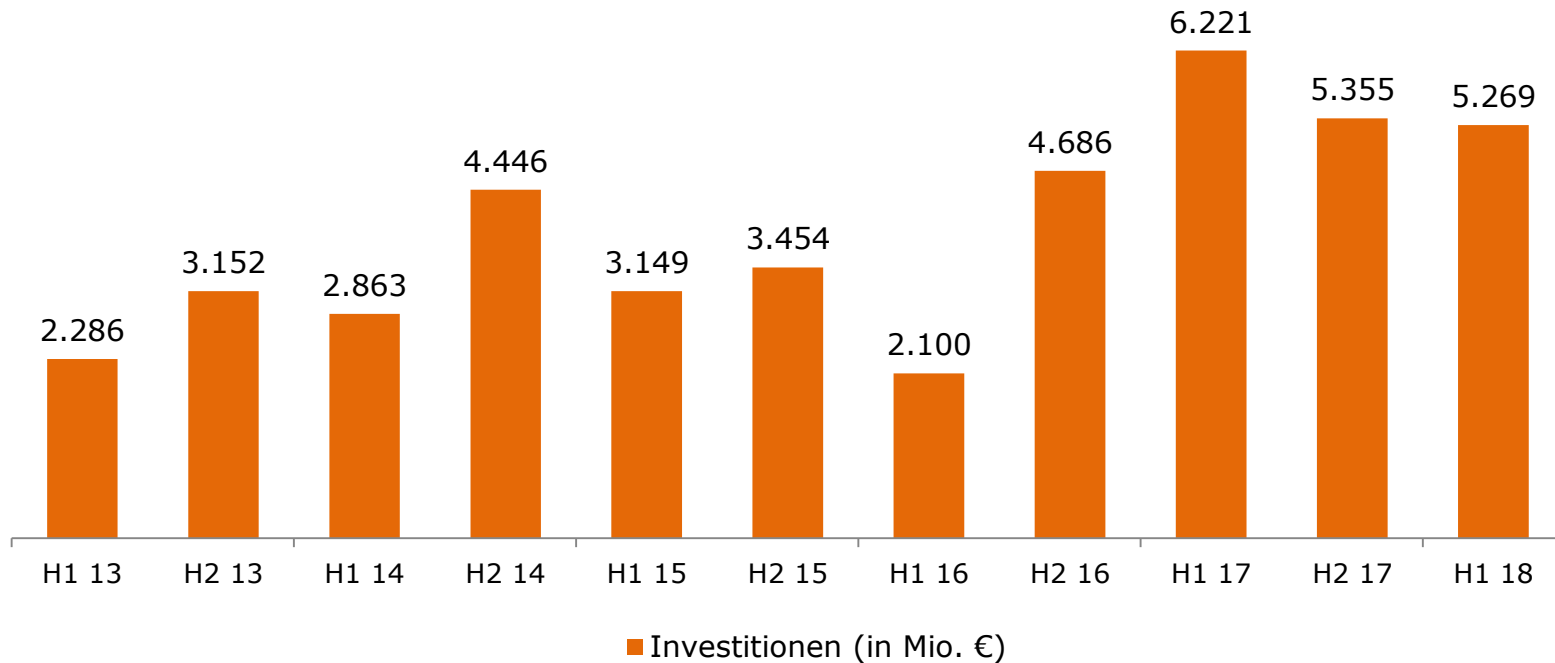


Quelle: European Data Cooperative (EDC)/ BVK, Datenstand: Oktober 2018. Daten unterliegen fortlaufender Aktualisierung.

Marktstatistik = Investitionen durch Beteiligungsgesellschaften in Deutschland unabhängig von der Herkunft der finanzierenden Beteiligungsgesellschaft

Investitionen in Deutschland

Erstes Halbjahr 2018 auf Niveau der drei investitionsstarken Vorquartale

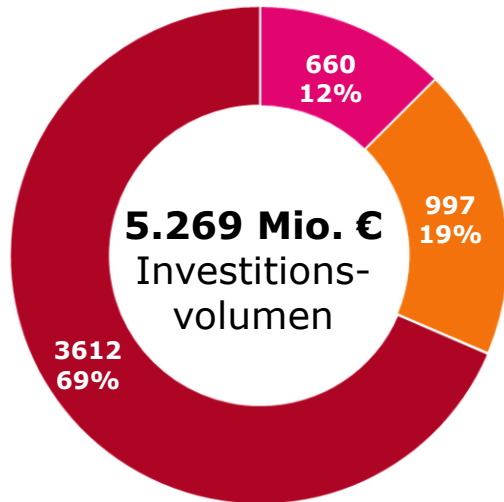


Quelle: European Data Cooperative (EDC)/ BVK, Datenstand: Oktober 2018. Daten unterliegen fortlaufender Aktualisierung.

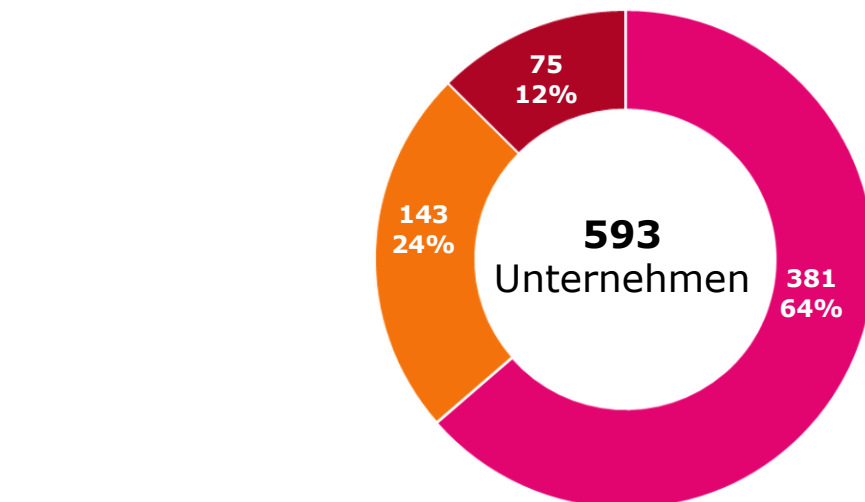
Marktstatistik = Investitionen durch Beteiligungsgesellschaften in Deutschland unabhängig von der Herkunft der finanzierenden Beteiligungsgesellschaft

Investitionen 2018 nach Finanzierungsanlass

Buy-Outs machen drei Viertel des Volumens, aber nur jedes zehnte finanzierte Unternehmen aus



Venture Capital



Wachstum / Sonstige Minderheitsbeteiligungen

Buy-Outs

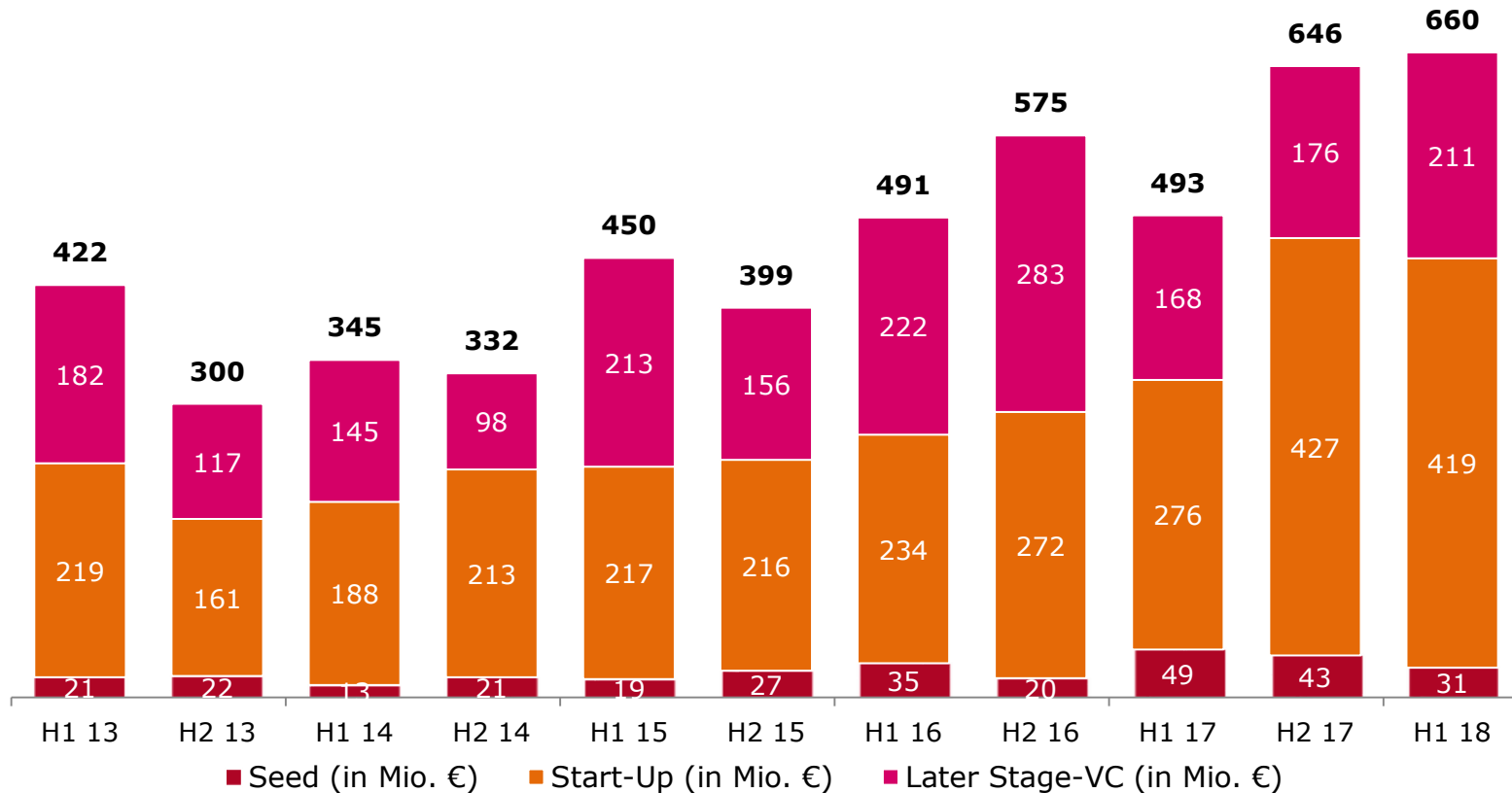
Quelle: European Data Cooperative (EDC)/ BVK, Datenstand: Oktober 2018. Daten unterliegen fortlaufender Aktualisierung.

Marktstatistik = Investitionen durch Beteiligungsgesellschaften in Deutschland unabhängig von der Herkunft der finanzierenden Beteiligungsgesellschaft

Marktzahlen im Detail

Venture Capital-Investitionen

Ungebrochener Aufwärtstrend



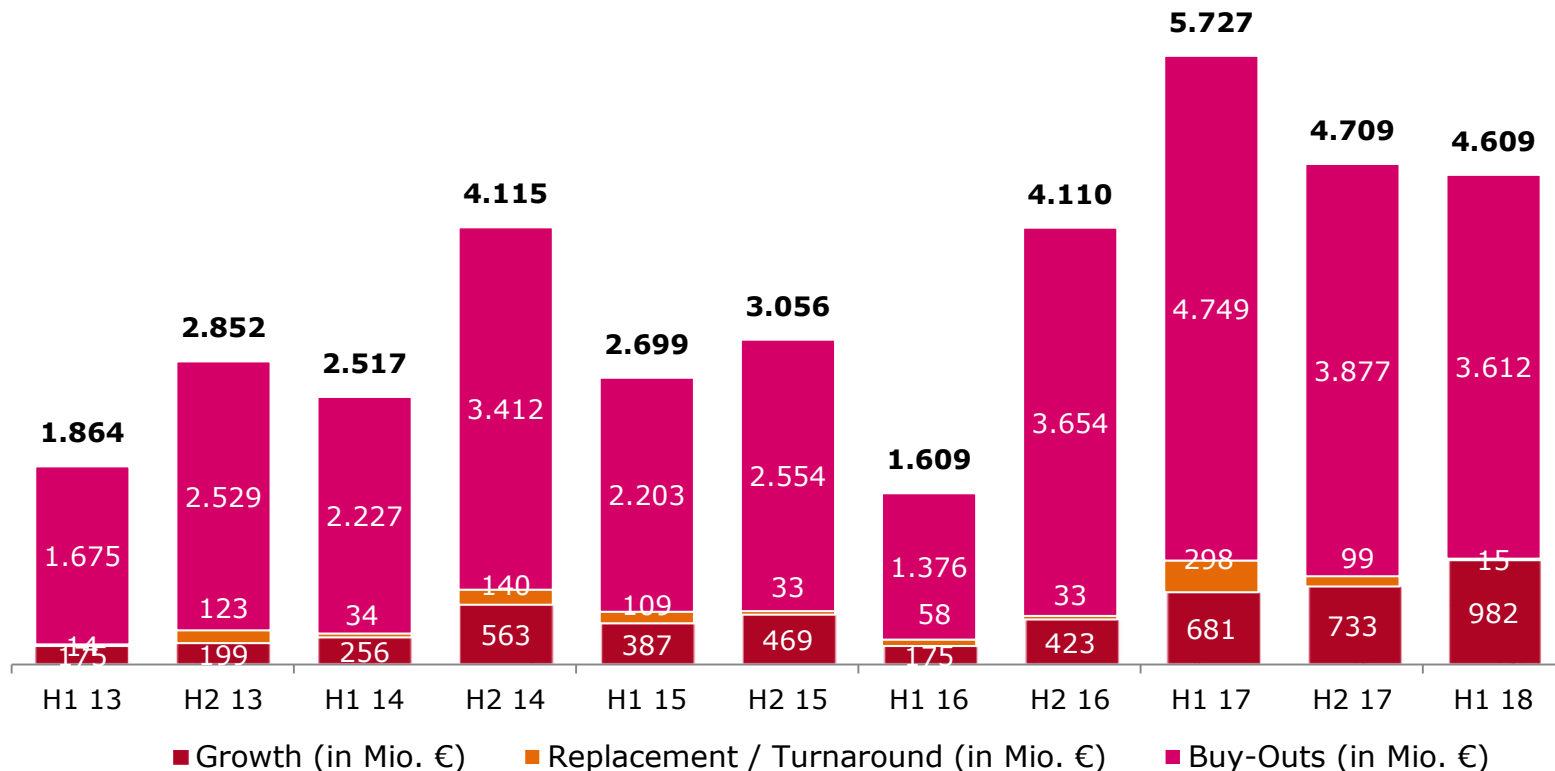
Quelle: European Data Cooperative (EDC)/ BVK, Datenstand: Oktober 2018. Daten unterliegen fortlaufender Aktualisierung.

Venture Capital-Investitionen umfassen Investitionen in die Finanzierungsphasen Seed, Start-Up und Later Stage-Venture Capital.

Marktstatistik = Investitionen durch Beteiligungsgesellschaften in Deutschland unabhängig von der Herkunft der finanzierenden Beteiligungsgesellschaft.

Buy-Outs und Minderheitsbeteiligungen

Seit Jahresmitte 2016 kräftiges Anziehen der Buy-Out-Aktivitäten



Quelle: European Data Cooperative (EDC)/ BVK, Datenstand: Oktober 2018. Daten unterliegen fortlaufender Aktualisierung.

Marktstatistik = Investitionen durch Beteiligungsgesellschaften in Deutschland unabhängig von der Herkunft der finanzierenden Beteiligungsgesellschaft.

Marktzahlen im Detail

Größte Transaktionen der letzten 12 Monate

	Angekündigt	Beteiligungsgesellschaft	Unternehmen/Branche	Verkäufer
Q1-Q3/18	Q1/18	Cerberus, J.C. Flowers & Co., GoldenTree, Centaurus Capital	HSH Nordbank / Bank	Bundesländer Schleswig-Holstein und Hamburg
	Q2/18	ICG Intermediate Capital Group	Minimax Viking / Brandschutz	Kirkbi
	Q2/18	Partners Group, Ontario Teachers' Pension Plan, Caisse de depot et placement du Quebec (CDPQ)	Techem / Energiedienstleistungen	Macquarie
	Q3/18	EQT	SUSE / Software	Micro Focus (Großbritannien)
Q4/17	Q4/17	BC Partners, Public Sector Pension Investment Board, Ontario Teachers' Pension Plan	CeramTec / Materialien	Cinven
	Q4/17	Nordic Capital	Alloheim / Healthcare	Carlyle Group

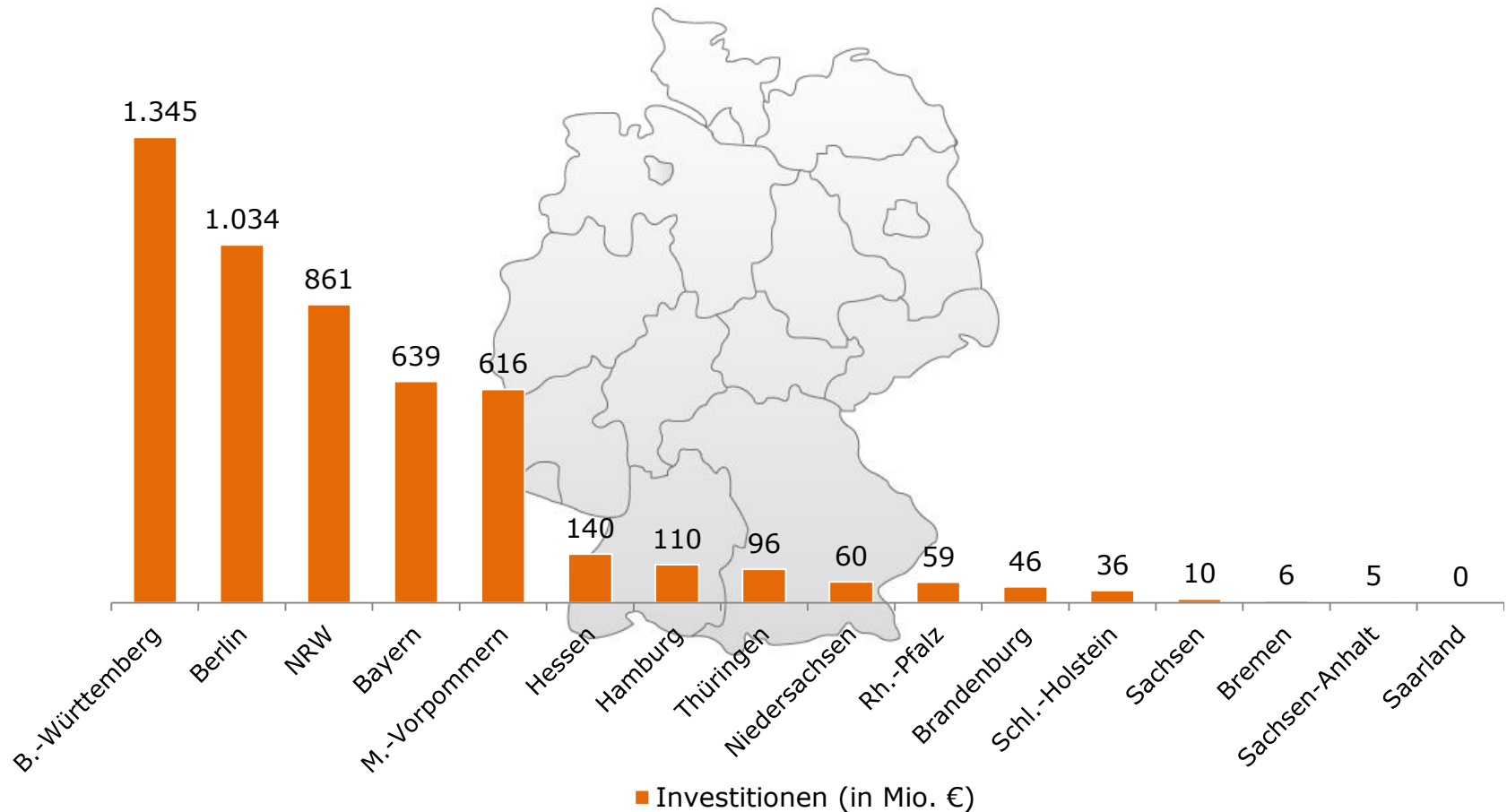


Quelle: Pressemitteilungen, Unternehmensmeldungen. Stand: September 2018

Die Liste beinhaltet sowohl abgeschlossene als auch angekündigte Transaktionen, die zum Teil erst im zweiten Halbjahr 2018 abgeschlossen werden und erst dann in der BVK-Statistik erfasst werden.

Marktzahlen im Detail

Investitionen nach Bundesländern



Quelle: European Data Cooperative (EDC)/ BVK, Datenstand: Oktober 2018. Daten unterliegen fortlaufender Aktualisierung.

Marktstatistik = Investitionen durch Beteiligungsgesellschaften in Deutschland unabhängig von der Herkunft der finanzierenden Beteiligungsgesellschaft

Bundesverband Deutscher Kapitalbeteiligungsgesellschaften –
German Private Equity and Venture Capital Association e.V. (BVK)

Reinhardtstraße 29b
10117 Berlin, Germany

Telefon: +49 30 306982-0

Fax: +49 30 306982-20

E-Mail: bvk@bvkap.de

www.bvkap.de