

Der deutsche Beteiligungskapitalmarkt im ersten Halbjahr 2021

Bundesverband Deutscher Kapitalbeteiligungsgesellschaften e.V. (BVK)

Oktober 2021



European Data Cooperative (EDC)

- Die vorliegenden Marktzahlen basieren auf der pan-europäischen Statistikplattform **European Data Cooperative (EDC)**, einem gemeinsamen, nicht kommerziellen Gemeinschaftsprojekt der wichtigsten europäischen Private Equity-Verbände: AIFI (Italien), ASCRI (Spanien), BVA (Belgien), BVCA (Bulgarien), BVCA (Großbritannien), BVK (Deutschland), CVCA (Tschechische Republik), DVCA (Dänemark), France Invest (Frankreich), FVCA (Finnland), LPEA (Luxemburg), NVCA (Norwegen), NVP (Niederlande), PSIK (Polen), SECA (Schweiz), SEEPEA (Rumänien und Bulgarien), SVCA (Schweden) und Invest Europe (Europa).
- Seit dem Jahr 2016 nutzt der BVK für Datensammlung und Statistikerstellung die EDC, die wiederum das Nachfolgesystem von PEREP Analytics ist, der von 2008 bis 2015 genutzten pan-europäischen Statistikplattform, deren Daten in die EDC migriert wurden.
- Ziel der EDC ist die europaweit einheitliche Erfassung und Auswertung der Private Equity-Marktdaten. Die EDC ist der „single data entry point“ für die Mitglieder der beteiligten Verbände und alle anderen Marktteilnehmer. Sie ermöglicht eine standardisierte Methodologie und damit konsistente, robuste und vergleichbare Marktdaten für die verschiedenen Regionen in Europa.
- Die EDC beinhaltet Daten von 3.400 Beteiligungsgesellschaften, 9.500 Fonds, 75.000 Portfoliounternehmen und 280.000 Transaktionen.

EuropeanDataCooperative

Überblick: Private Equity in Deutschland

Private Equity in Deutschland

Fakten zur Rolle von Private Equity in der deutschen Wirtschaft

Mehr als 400
Beteiligungsgesellschaften

ca. 1.000 Unternehmen
jährlich finanziert

Mehr als 5.500
Portfoliounternehmen

1,1 Million Beschäftigte
in den Portfoliounternehmen

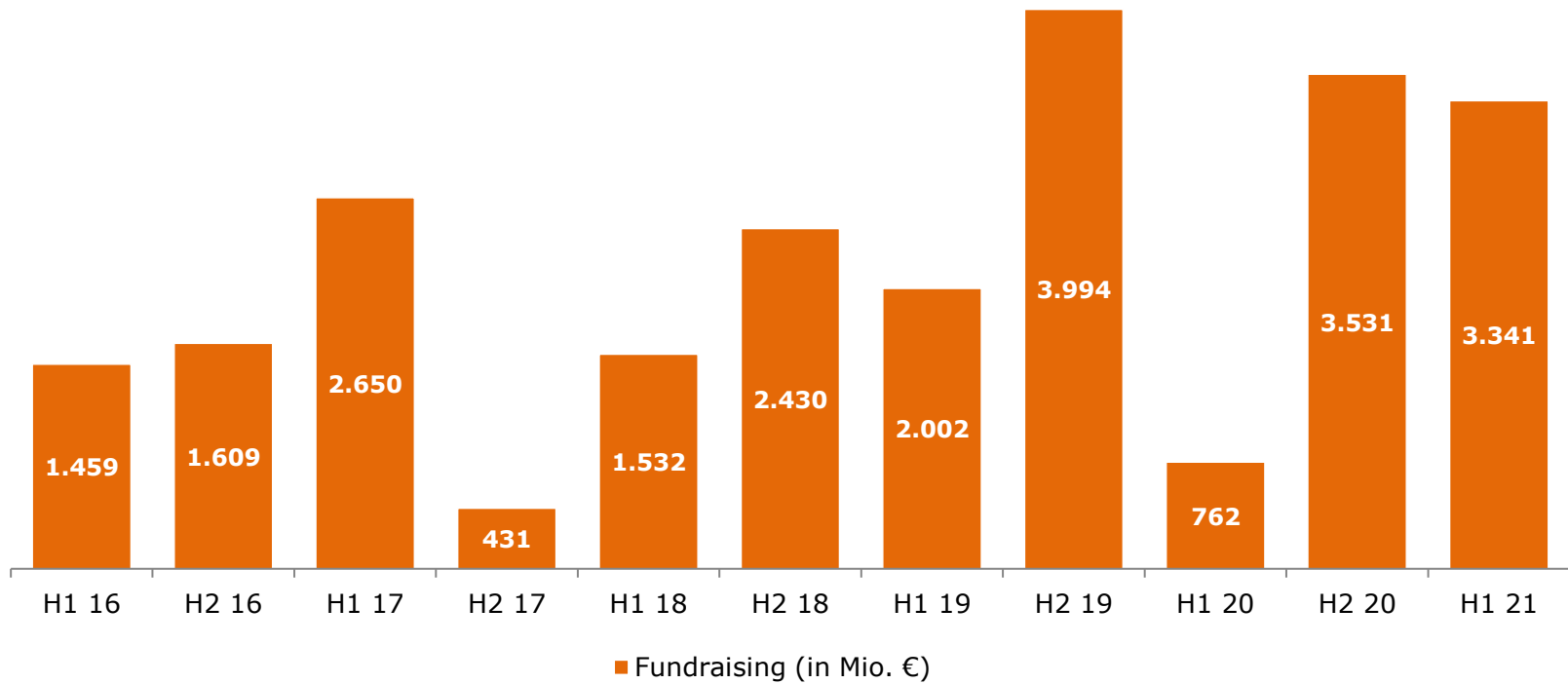
14,8 Mrd. €
investiert in 2020

207 Mrd. € Umsätze
der Portfoliounternehmen

61,4 Mrd. €
investiert 2016-2020

Fundraising

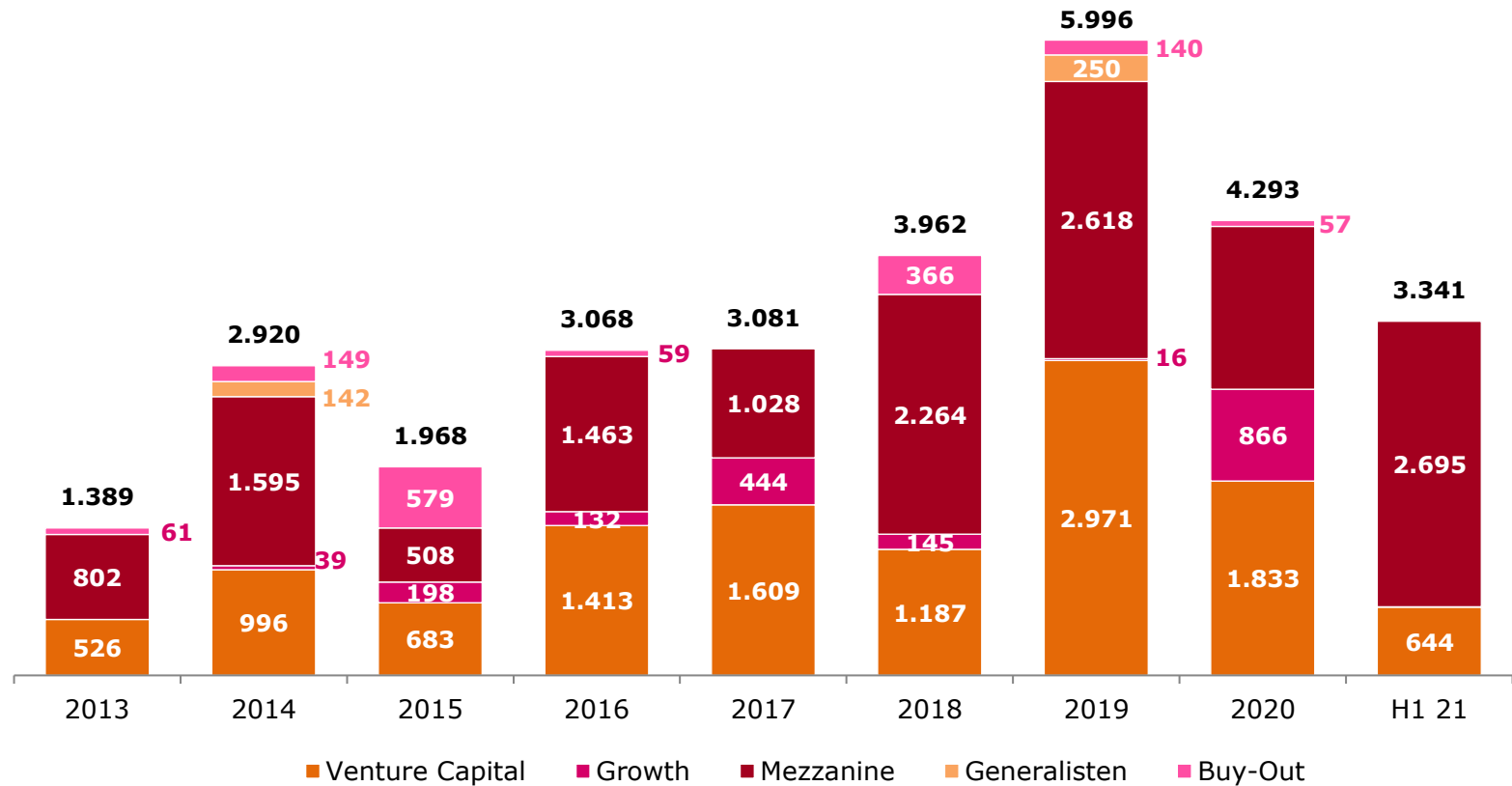
Eingeworbenes Kapital 2016-H1 2021



Quelle: European Data Cooperative (EDC)/ BVK, Datenstand: Oktober 2021. Daten unterliegen fortlaufender Aktualisierung.

Fundraising

Nach Finanzierungsfokus der Fonds 2013-H1 2021

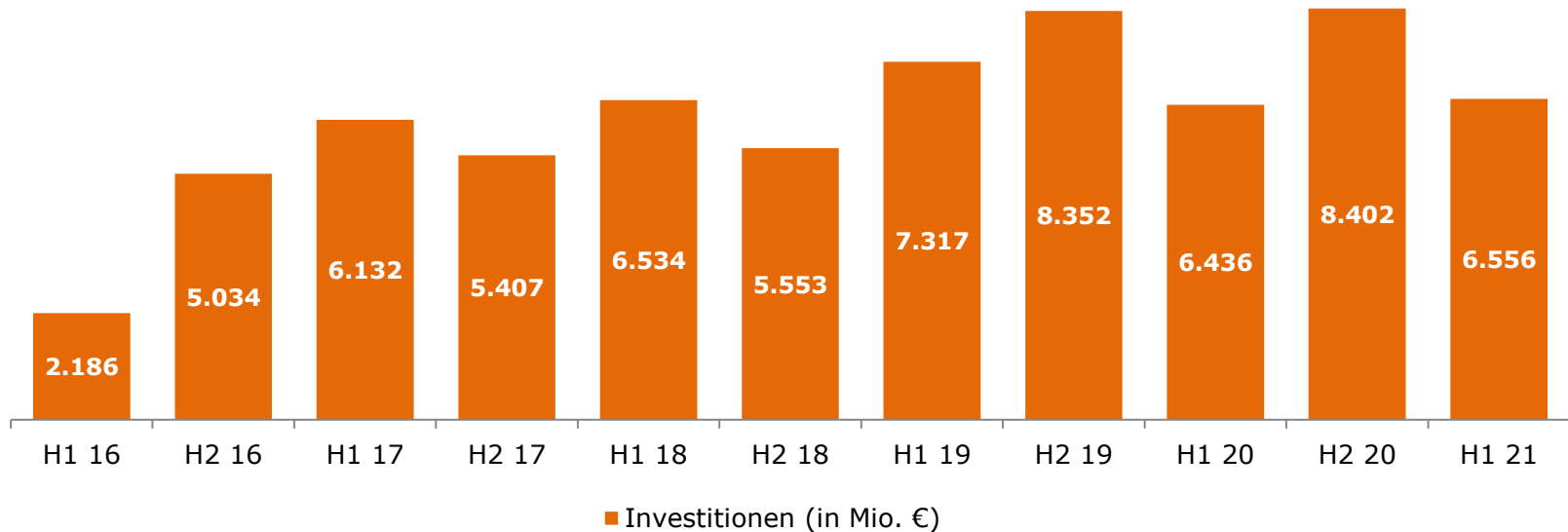


Quelle: European Data Cooperative (EDC)/ BVK, Datenstand: Oktober 2021. Daten unterliegen fortlaufender Aktualisierung.

Investitionen

Investitionen in Deutschland

Halbjährliches Investitionsvolumen 2016-H1 2021



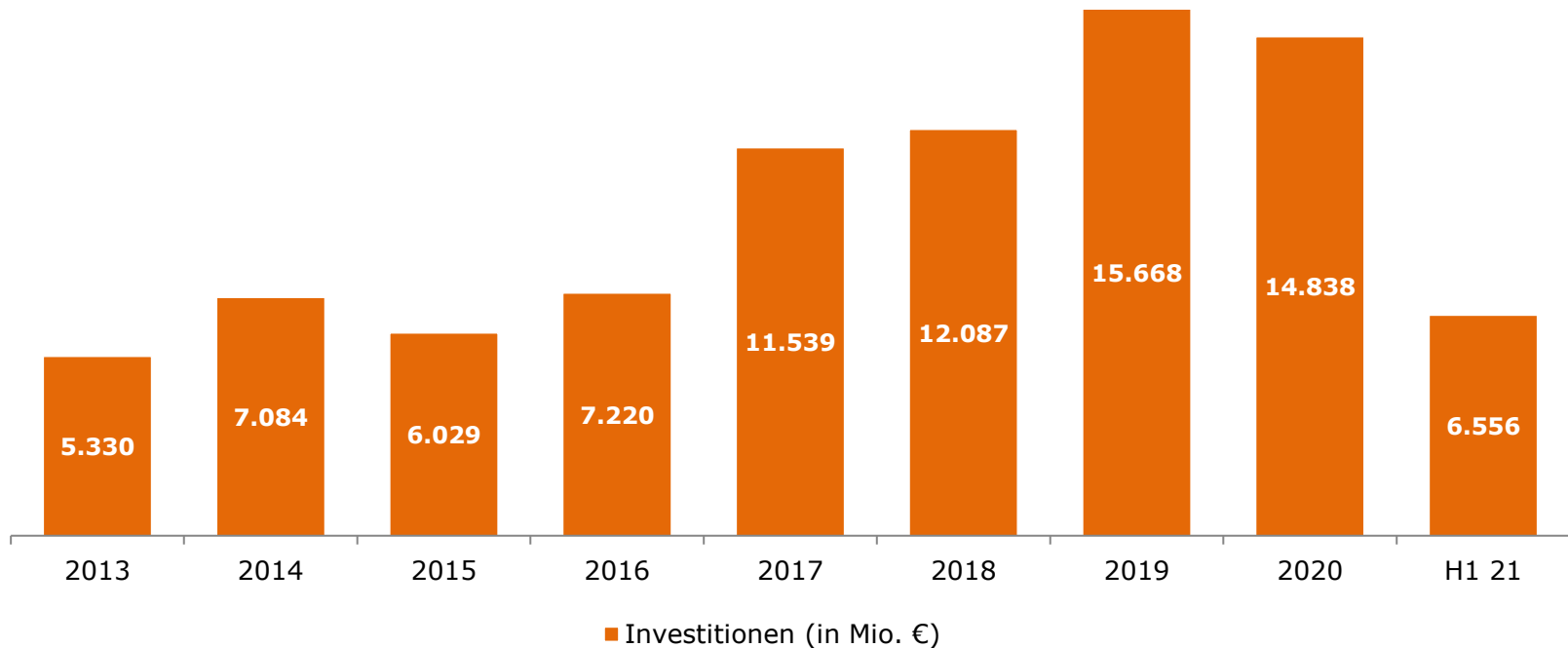
Quelle: European Data Cooperative (EDC)/ BVK, Datenstand: Oktober 2021. Daten unterliegen fortlaufender Aktualisierung.

Marktstatistik = Investitionen durch Beteiligungsgesellschaften in Deutschland unabhängig von der Herkunft der finanzierenden Beteiligungsgesellschaft

Investitionen

Investitionen in Deutschland

Jährliches Investitionsvolumen 2013-H1 2021



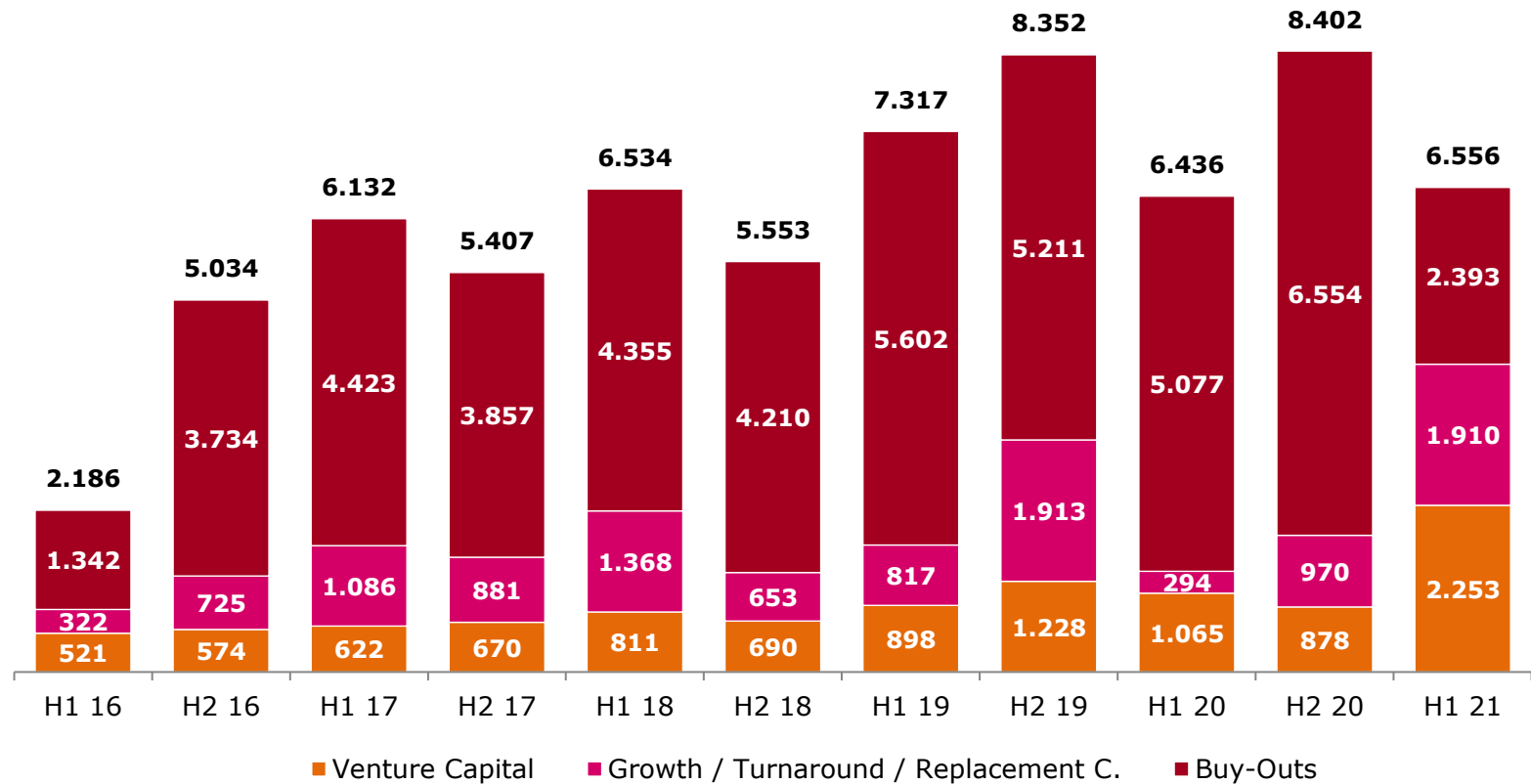
Quelle: European Data Cooperative (EDC)/ BVK, Datenstand: Oktober 2021. Daten unterliegen fortlaufender Aktualisierung.

Marktstatistik = Investitionen durch Beteiligungsgesellschaften in Deutschland unabhängig von der Herkunft der finanzierenden Beteiligungsgesellschaft

Investitionen

Investitionen in Deutschland

Nach Finanzierungsphasen 2016-H1 2021



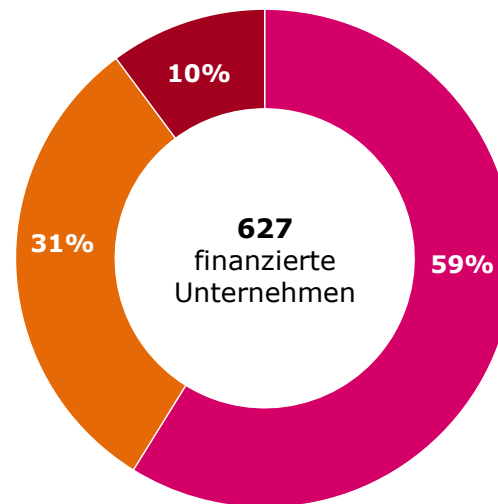
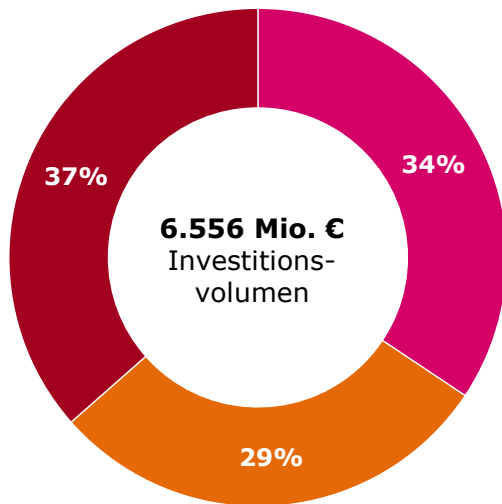
Quelle: European Data Cooperative (EDC)/ BVK, Datenstand: Oktober 2021. Daten unterliegen fortlaufender Aktualisierung.

Marktstatistik = Investitionen durch Beteiligungsgesellschaften in Deutschland unabhängig von der Herkunft der finanzierenden Beteiligungsgesellschaft

Investitionen

Investitionen nach Segmenten

Nach Finanzierungsphasen H1 2021



- Venture Capital
- Growth / Turnaround / Replacement Capital
- Buy-Outs

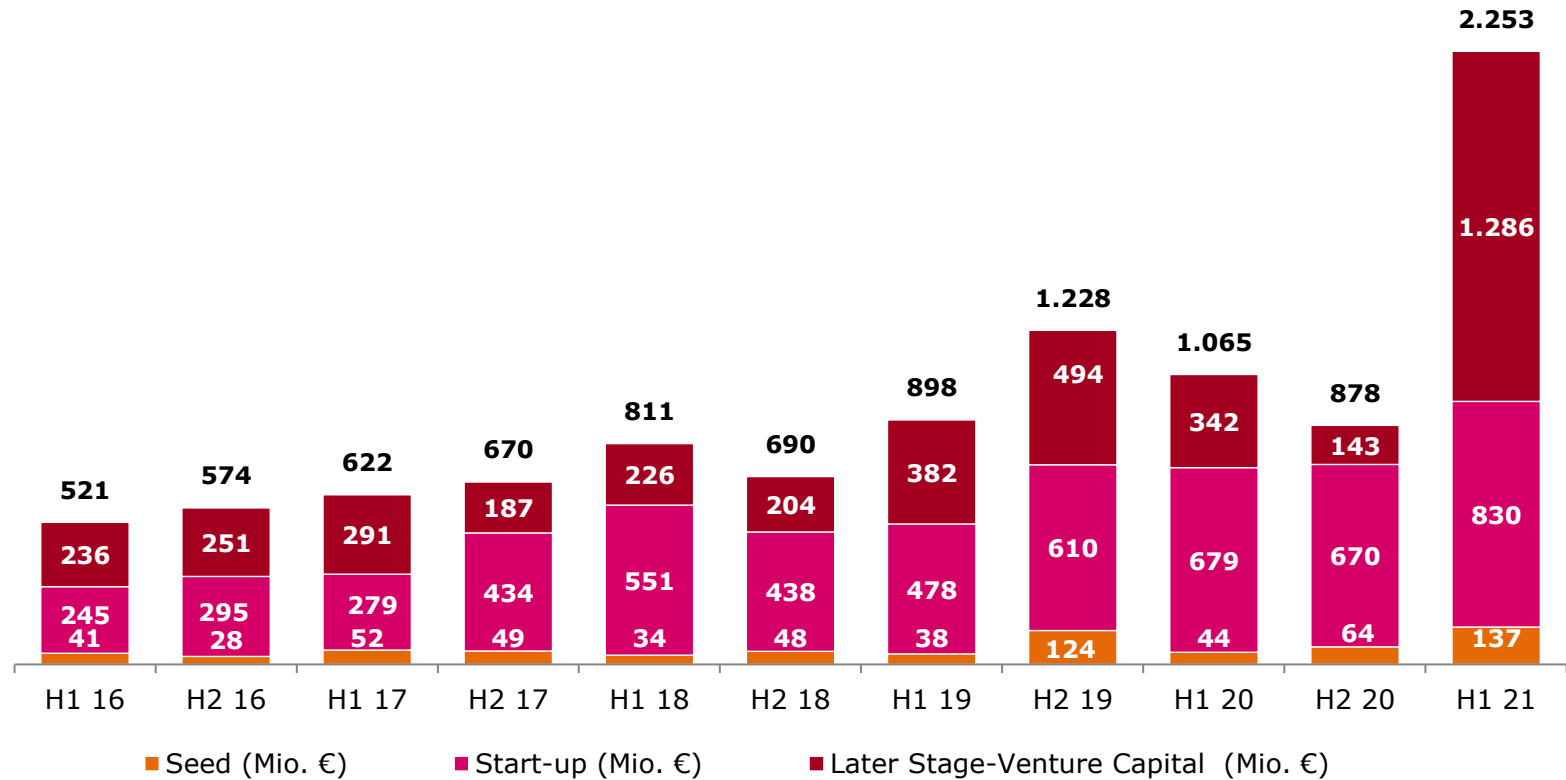
Quelle: European Data Cooperative (EDC)/ BVK, Datenstand: Oktober 2021. Daten unterliegen fortlaufender Aktualisierung.

Marktstatistik = Investitionen durch Beteiligungsgesellschaften in Deutschland unabhängig von der Herkunft der finanzierenden Beteiligungsgesellschaft

Investitionen

Venture Capital

Investitionen nach Finanzierungsphasen 2016-H1 2021



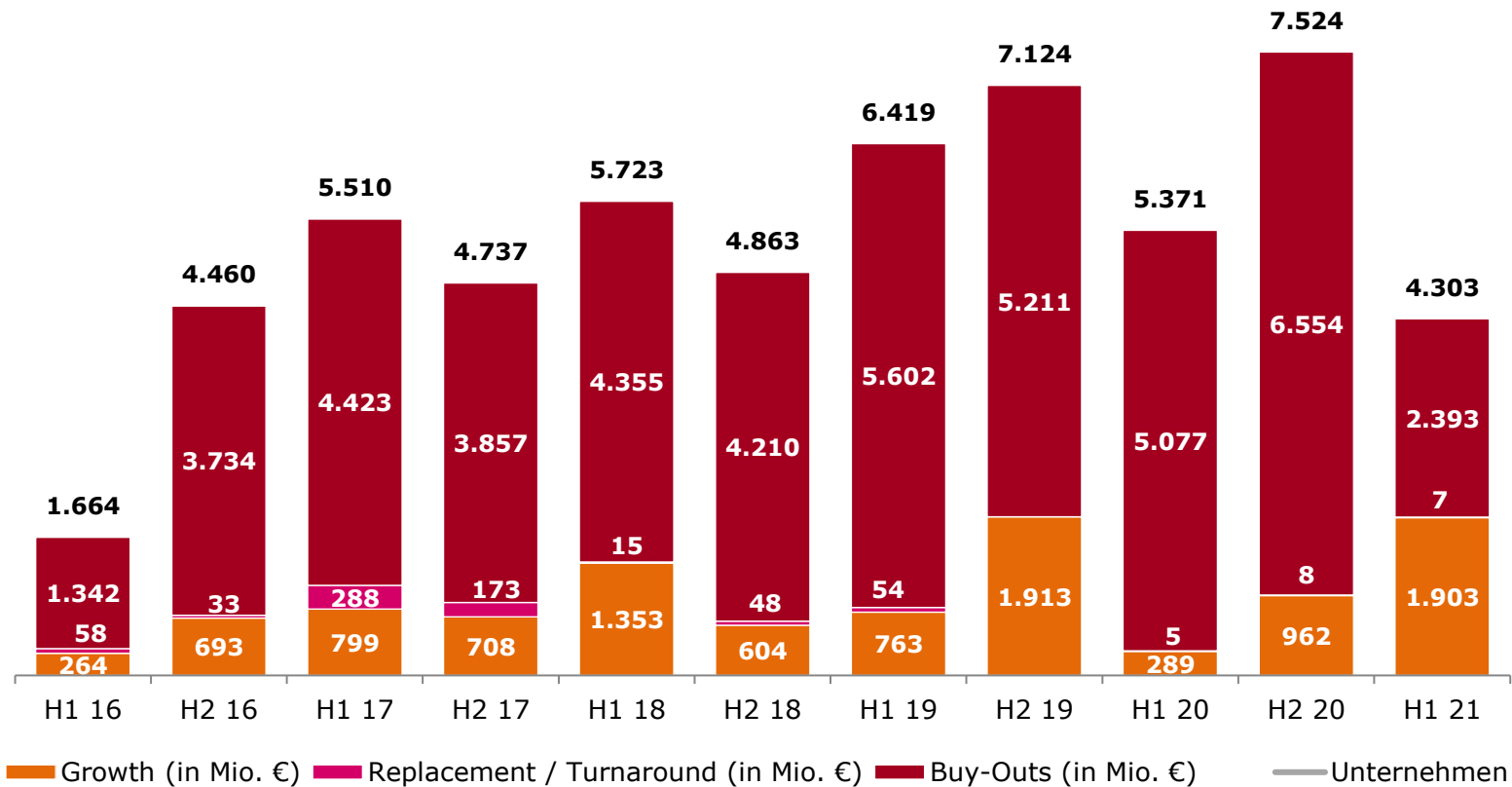
Quelle: European Data Cooperative (EDC)/ BVK, Datenstand: Oktober 2021. Daten unterliegen fortlaufender Aktualisierung.

Marktstatistik = Investitionen durch Beteiligungsgesellschaften in Deutschland unabhängig von der Herkunft der finanzierenden Beteiligungsgesellschaft

Investitionen

Buy-Outs und Minderheitsbeteiligungen

Investitionen nach Finanzierungsphasen 2016-H1 2021

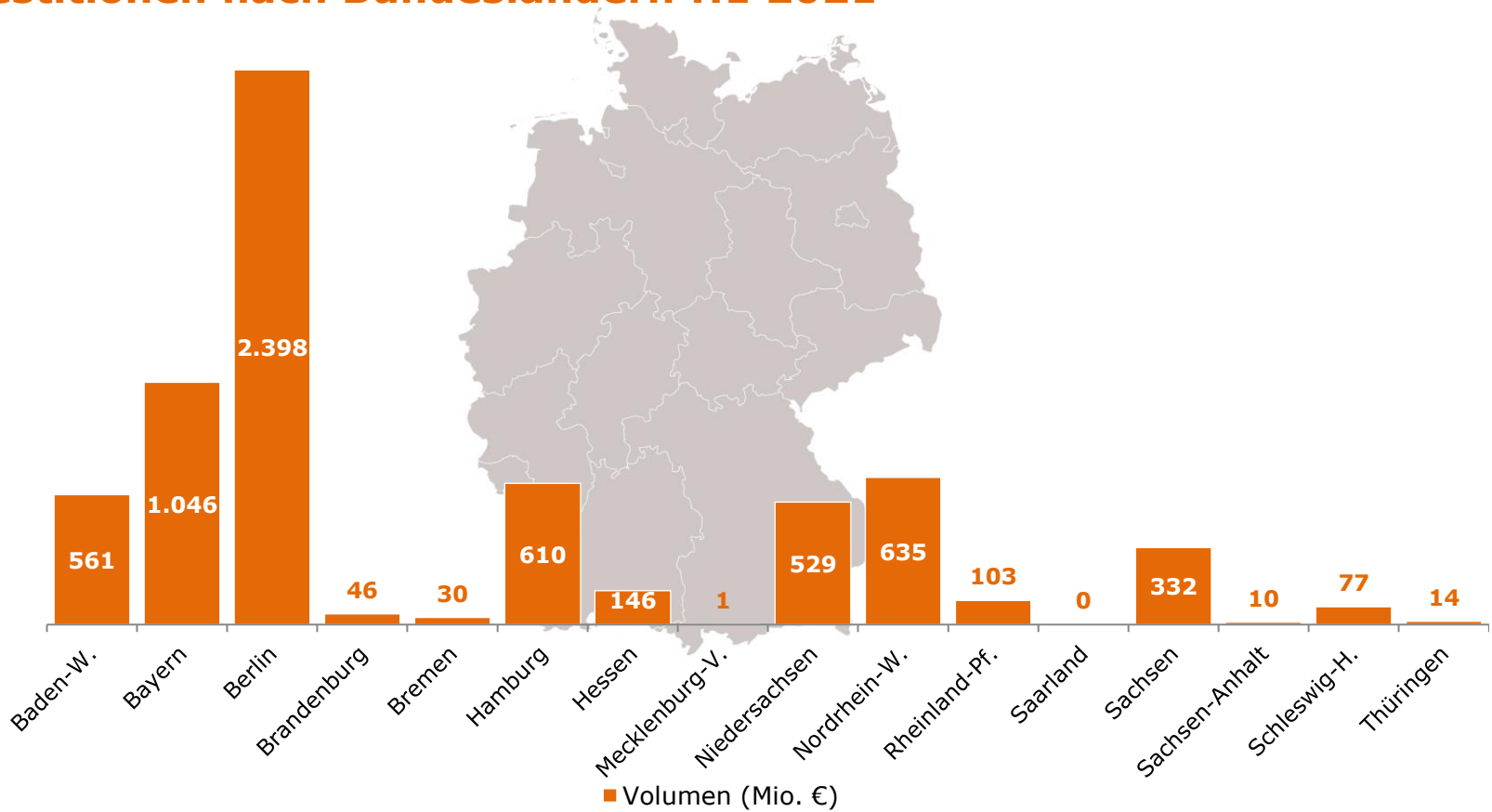


Quelle: European Data Cooperative (EDC)/ BVK, Datenstand: Oktober 2021. Daten unterliegen fortlaufender Aktualisierung.

Marktstatistik = Investitionen durch Beteiligungsgesellschaften in Deutschland unabhängig von der Herkunft der finanzierenden Beteiligungsgesellschaft

Investitionen Regionen

Investitionen nach Bundesländern H1 2021



Quelle: European Data Cooperative (EDC)/ BVK, Datenstand: Oktober 2021. Daten unterliegen fortlaufender Aktualisierung.

Marktstatistik = Investitionen durch Beteiligungsgesellschaften in Deutschland unabhängig von der Herkunft der finanzierenden Beteiligungsgesellschaft

Kontakt

Attila Dahmann

Leiter Marktinformation und Forschung

Bundesverband Deutscher Kapitalbeteiligungsgesellschaften –
German Private Equity and Venture Capital Association e.V. (BVK)

Reinhardtstraße 29b
10117 Berlin, Germany

Telefon: +49 30 306982-15

E-Mail: dahmann@bvkap.de