

Der deutsche Beteiligungskapitalmarkt im ersten Halbjahr 2018

23. Oktober 2018

Bundesverband Deutscher Kapitalbeteiligungsgesellschaften (BVK)

Überblick

Private Equity in Deutschland

Fakten zur Rolle von Private Equity in der deutschen Wirtschaft

Rund 300
Beteiligungsgesellschaften

>1.000 Unternehmen
jährlich finanziert

Mehr als 5.000
Portfoliounternehmen

960.000 Beschäftigte
in den Portfoliounternehmen

11,6 Mrd. €
investiert in 2017

38 Mrd. €
investiert 2013-2017

171 Mrd. € Umsätze
der Portfoliounternehmen

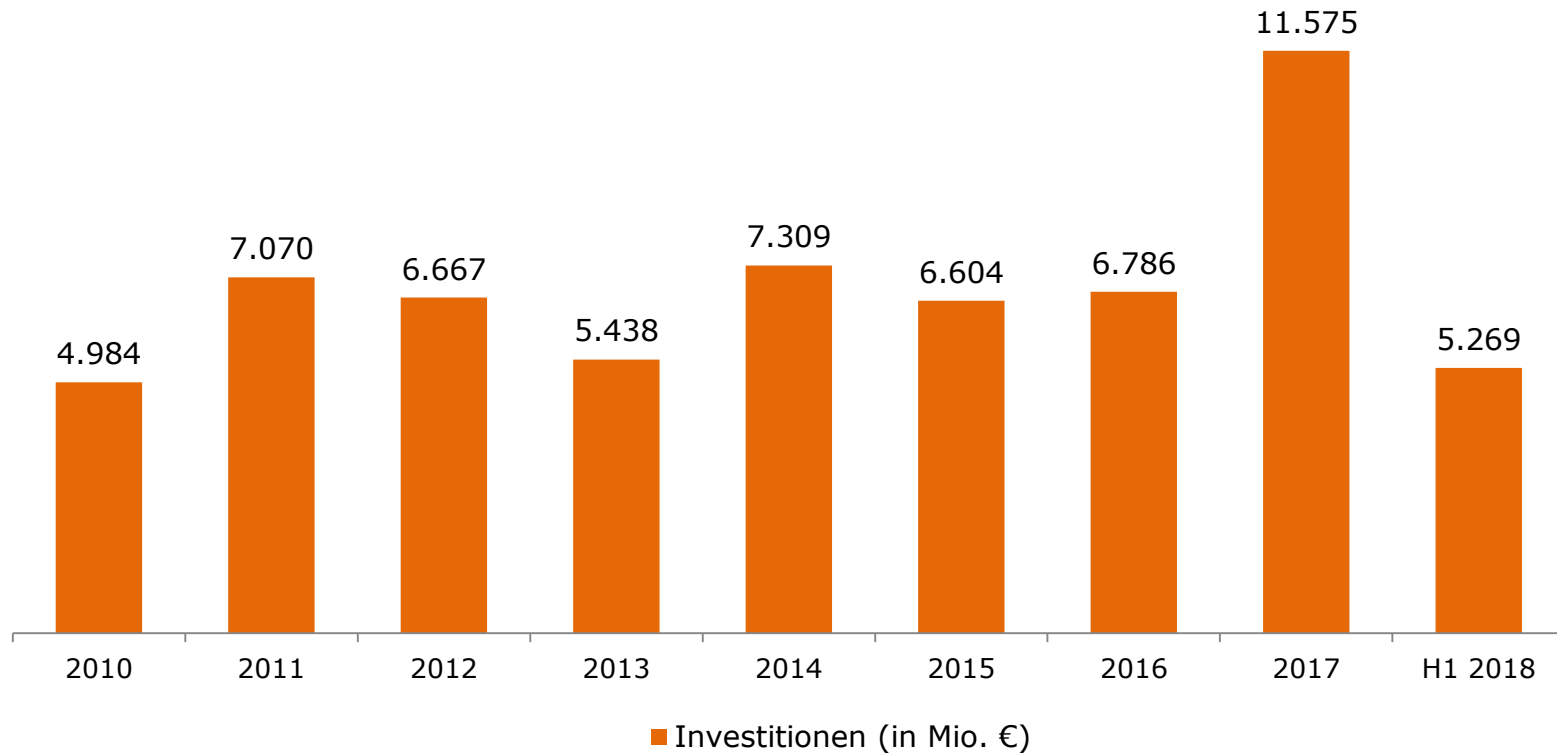


Der deutsche Beteiligungskapitalmarkt

Marktzahlen im Detail

Investitionen in Deutschland

Erfolgreiches Halbjahr nach Rekordjahr 2017

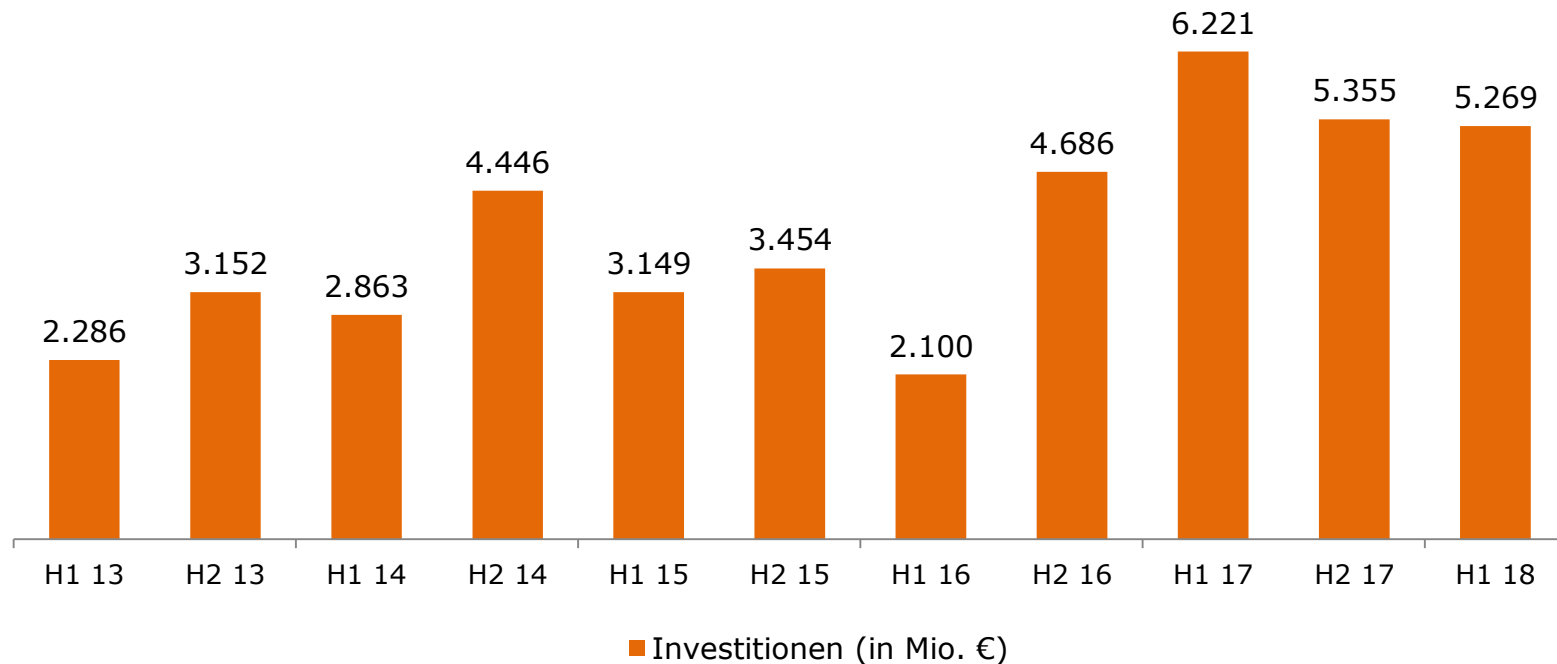


Quelle: European Data Cooperative (EDC)/ BVK, Datenstand: Oktober 2018. Daten unterliegen fortlaufender Aktualisierung.

Marktstatistik = Investitionen durch Beteiligungsgesellschaften in Deutschland unabhängig von der Herkunft der finanzierenden Beteiligungsgesellschaft

Investitionen in Deutschland

Erstes Halbjahr 2018 auf Niveau der drei investitionsstarken Vorquartale

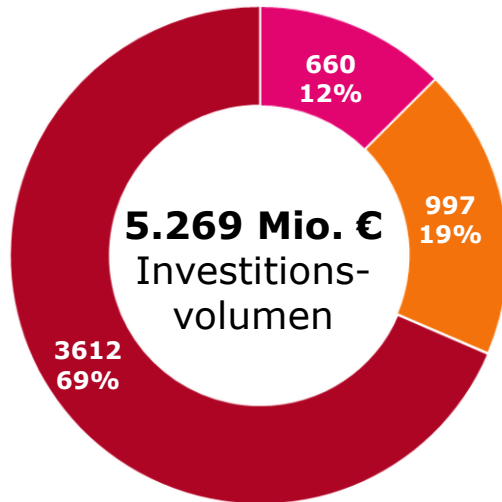


Quelle: European Data Cooperative (EDC)/ BVK, Datenstand: Oktober 2018. Daten unterliegen fortlaufender Aktualisierung.

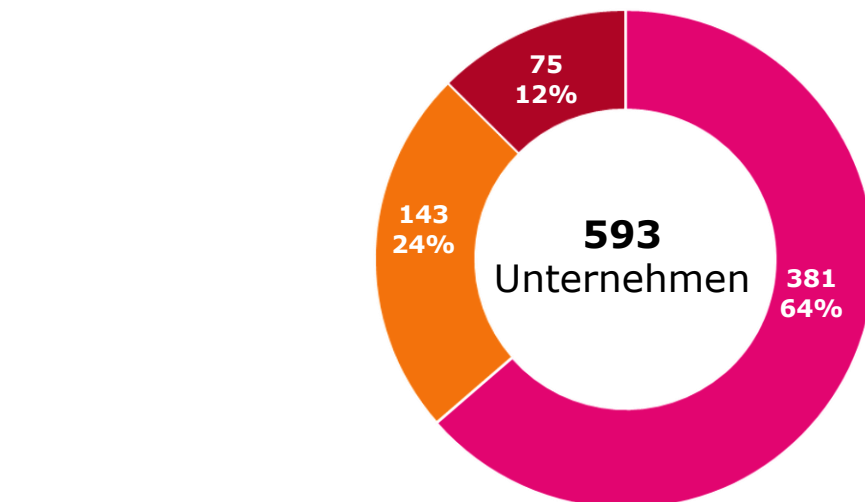
Marktstatistik = Investitionen durch Beteiligungsgesellschaften in Deutschland unabhängig von der Herkunft der finanzierenden Beteiligungsgesellschaft

Investitionen 2018 nach Finanzierungsanlass

Buy-Outs machen drei Viertel des Volumens, aber nur jedes zehnte finanzierte Unternehmen aus



Venture Capital



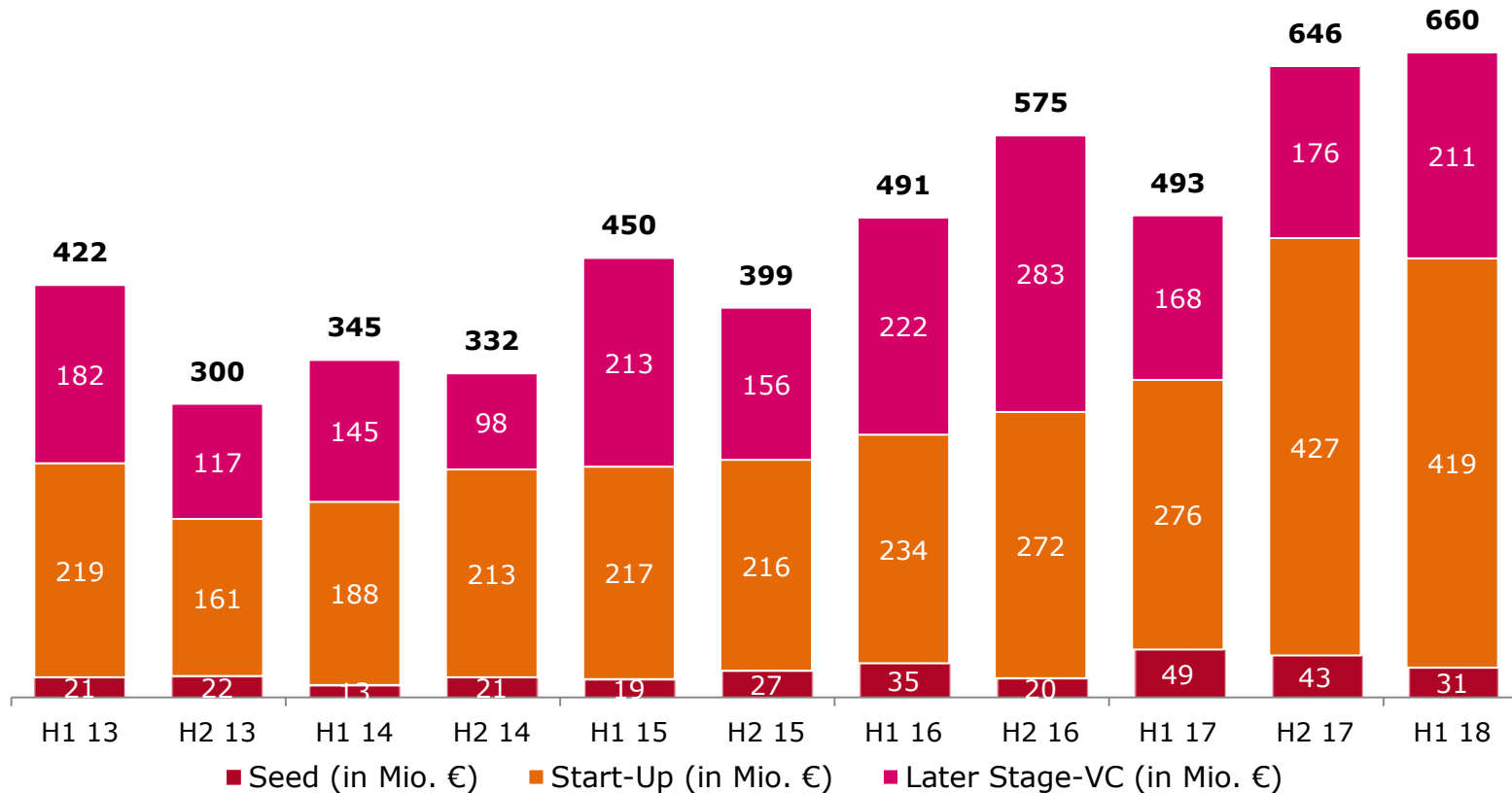
Wachstum / Sonstige Minderheitsbeteiligungen

Buy-Outs

Marktzahlen im Detail

Venture Capital-Investitionen

Ungebrochener Aufwärtstrend



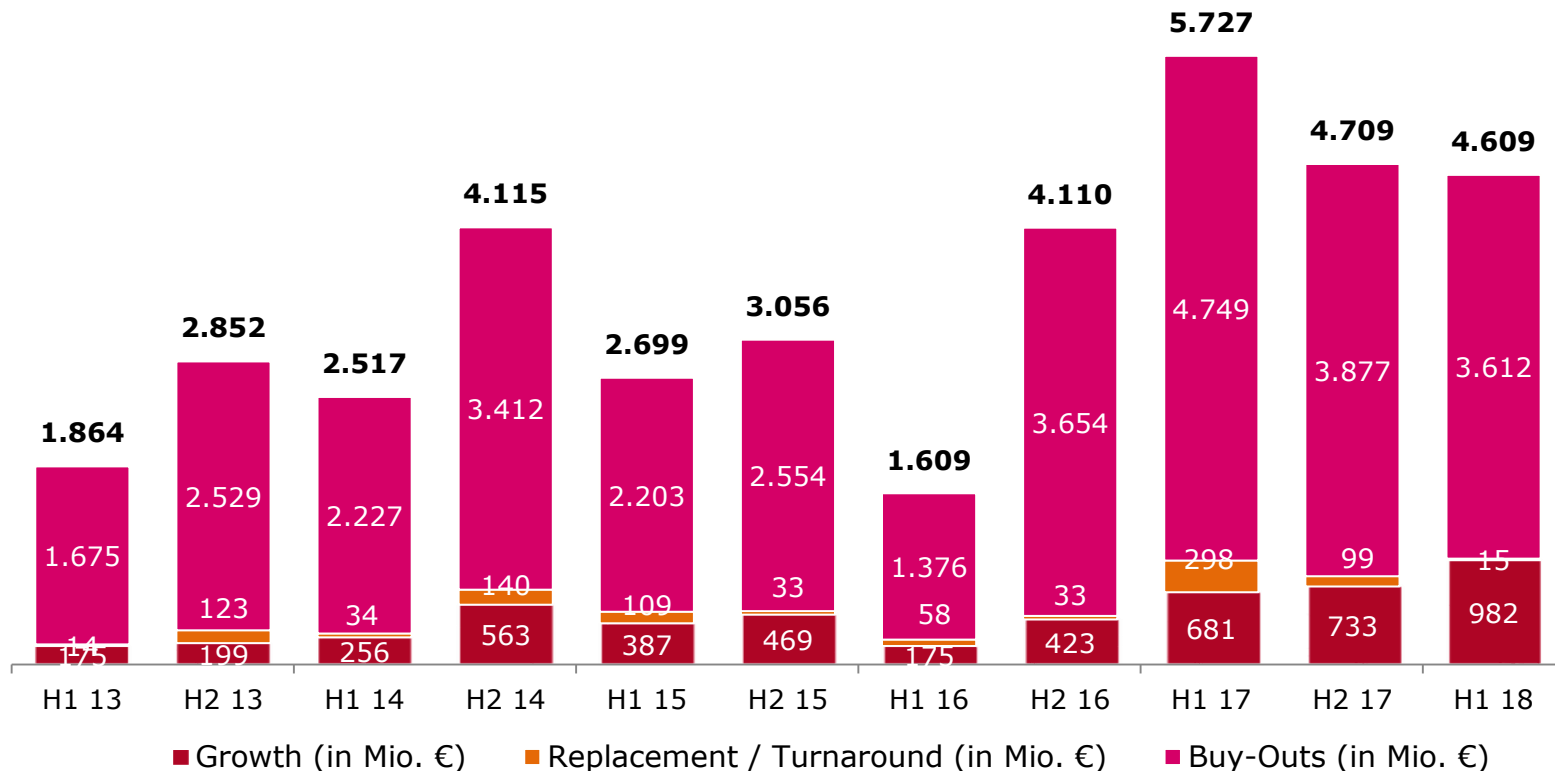
Quelle: European Data Cooperative (EDC)/ BVK, Datenstand: Oktober 2018. Daten unterliegen fortlaufender Aktualisierung.

Venture Capital-Investitionen umfassen Investitionen in die Finanzierungsphasen Seed, Start-Up und Later Stage-Venture Capital.

Marktstatistik = Investitionen durch Beteiligungsgesellschaften in Deutschland unabhängig von der Herkunft der finanzierenden Beteiligungsgesellschaft.

Buy-Outs und Minderheitsbeteiligungen

Seit Jahresmitte 2016 kräftiges Anziehen der Buy-Out-Aktivitäten

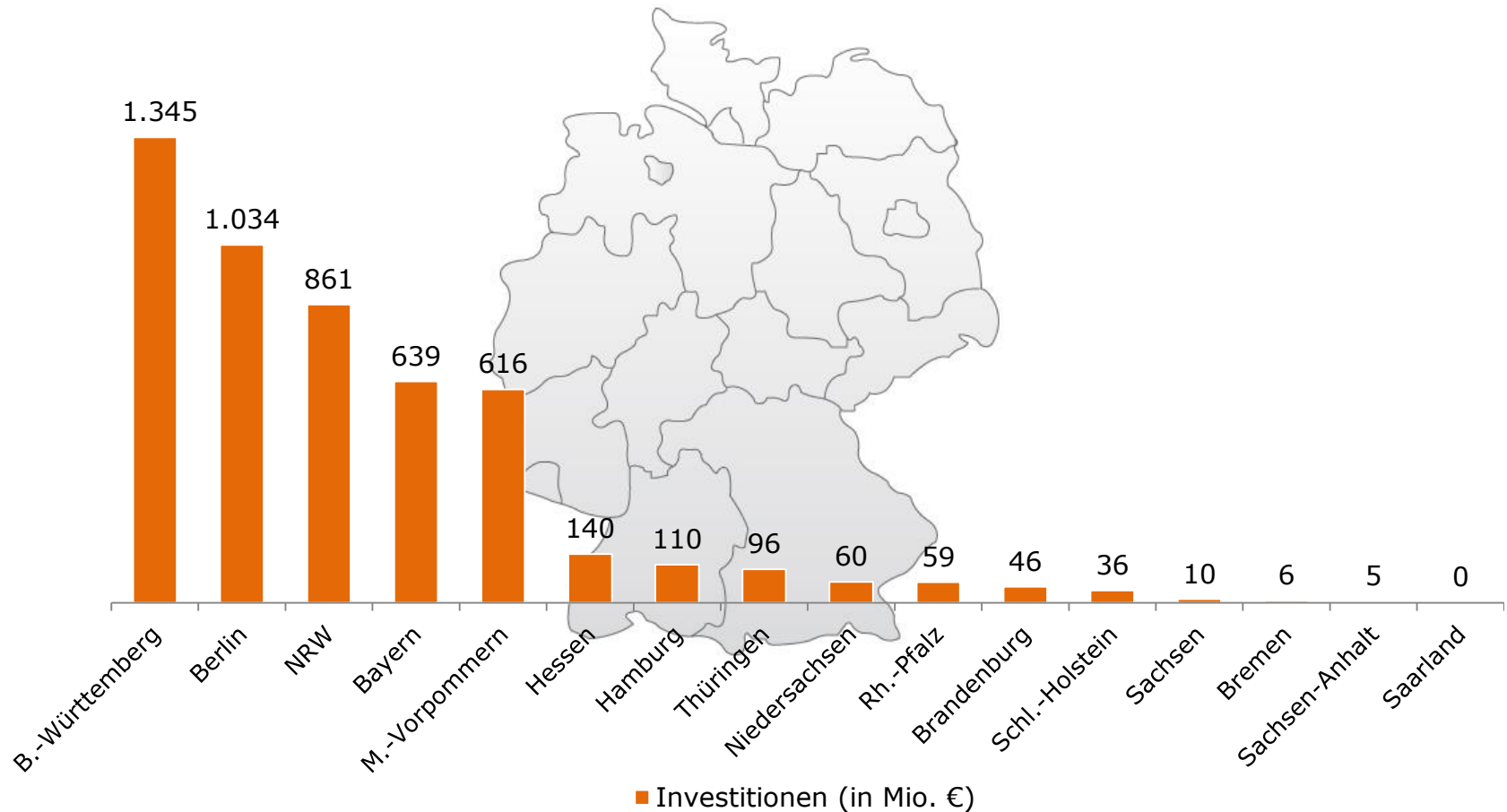


Quelle: European Data Cooperative (EDC)/ BVK, Datenstand: Oktober 2018. Daten unterliegen fortlaufender Aktualisierung.

Marktstatistik = Investitionen durch Beteiligungsgesellschaften in Deutschland unabhängig von der Herkunft der finanzierenden Beteiligungsgesellschaft.

Marktzahlen im Detail

Investitionen nach Bundesländern



Quelle: European Data Cooperative (EDC)/ BVK, Datenstand: Oktober 2018. Daten unterliegen fortlaufender Aktualisierung.

Marktstatistik = Investitionen durch Beteiligungsgesellschaften in Deutschland unabhängig von der Herkunft der finanzierenden Beteiligungsgesellschaft

Bundesverband Deutscher Kapitalbeteiligungsgesellschaften –
German Private Equity and Venture Capital Association e.V. (BVK)

Reinhardtstraße 29b
10117 Berlin, Germany

Telefon: +49 30 306982-0

Fax: +49 30 306982-20

E-Mail: bvk@bvkap.de

www.bvkap.de