

Der deutsche Beteiligungskapitalmarkt im ersten Halbjahr 2022



Oktober 2022

Bundesverband Deutscher Kapitalbeteiligungsgesellschaften e.V. (BVK)

Vorbemerkungen

- Die folgenden Grafiken fassen eine Auswahl der wichtigsten Marktzahlen aus der BVK-Statistik 1. Halbjahr 2022 zusammen. Weitergehende Details finden Sie in den Tabellen der BVK-Statistik unter <https://www.bvkap.de/markt/statistiken>.
- Bitte beachten Sie die Erläuterungen zu Definitionen und zur Methodik im Anhang.
- Die für die Analyse verwendeten Daten unterliegen kontinuierlicher und damit auch nachträglicher Aktualisierung. Insbesondere die Angaben für das Jahr 2022 werden sich aus diesem Grund noch ändern, weshalb die vorliegenden Zahlen als vorläufig zu betrachten sind. Aufgrund von Aktualisierungen der Daten unterscheiden sich auch die in der vorliegenden Statistik enthaltenen Angaben der Vorjahre von den in früheren BVK-Jahresstatistiken veröffentlichten Angaben.
- Alle Volumenangaben in Millionen Euro.

European Data Cooperative (EDC)

- Die vorliegenden Marktzahlen basieren auf der pan-europäischen Statistikplattform European Data Cooperative (EDC), einem gemeinsamen, nicht kommerziellen Gemeinschaftsprojekt der wichtigsten europäischen Private Equity-Verbände: AIFI (Italien), ASCRI (Spanien), BVA (Belgien), BVCA (Bulgarien), BVCA (Großbritannien), BVK (Deutschland), CVCA (Tschechische Republik), DVCA (Dänemark), France Invest (Frankreich), FVCA (Finnland), LPEA (Luxemburg), NVCA (Norwegen), NVP (Niederlande), PSIK (Polen), SECA (Schweiz), SEEPEA (Rumänien und Bulgarien), SVCA (Schweden) und Invest Europe (Europa).
- Seit dem Jahr 2016 nutzt der BVK für Datensammlung und Statistikerstellung die EDC, die wiederum das Nachfolgesystem von PEREP Analytics ist, der von 2008 bis 2015 genutzten pan-europäischen Statistikplattform, deren Daten in die EDC migriert wurden.
- Ziel der EDC ist die europaweit einheitliche Erfassung und Auswertung der Private Equity-Marktdaten. Die EDC ist der „single data entry point“ für die Mitglieder der beteiligten Verbände und alle anderen Marktteilnehmer. Sie ermöglicht eine standardisierte Methodologie und damit konsistente, robuste und vergleichbare Marktdaten für die verschiedenen Regionen in Europa.
- Die EDC beinhaltet Daten von 3.700 Beteiligungsgesellschaften, 10.200 Fonds, 83.000 Portfoliounternehmen und 308.000 Transaktionen.


EuropeanDataCooperative

Private Equity in Deutschland


Fakten zur Rolle von Private Equity in der deutschen Wirtschaft



Mehr als **400**
Beteiligungsgesellschaften



Mehr als **5.500**
Portfoliounternehmen



72 Mrd. €
investiert 2017-2021



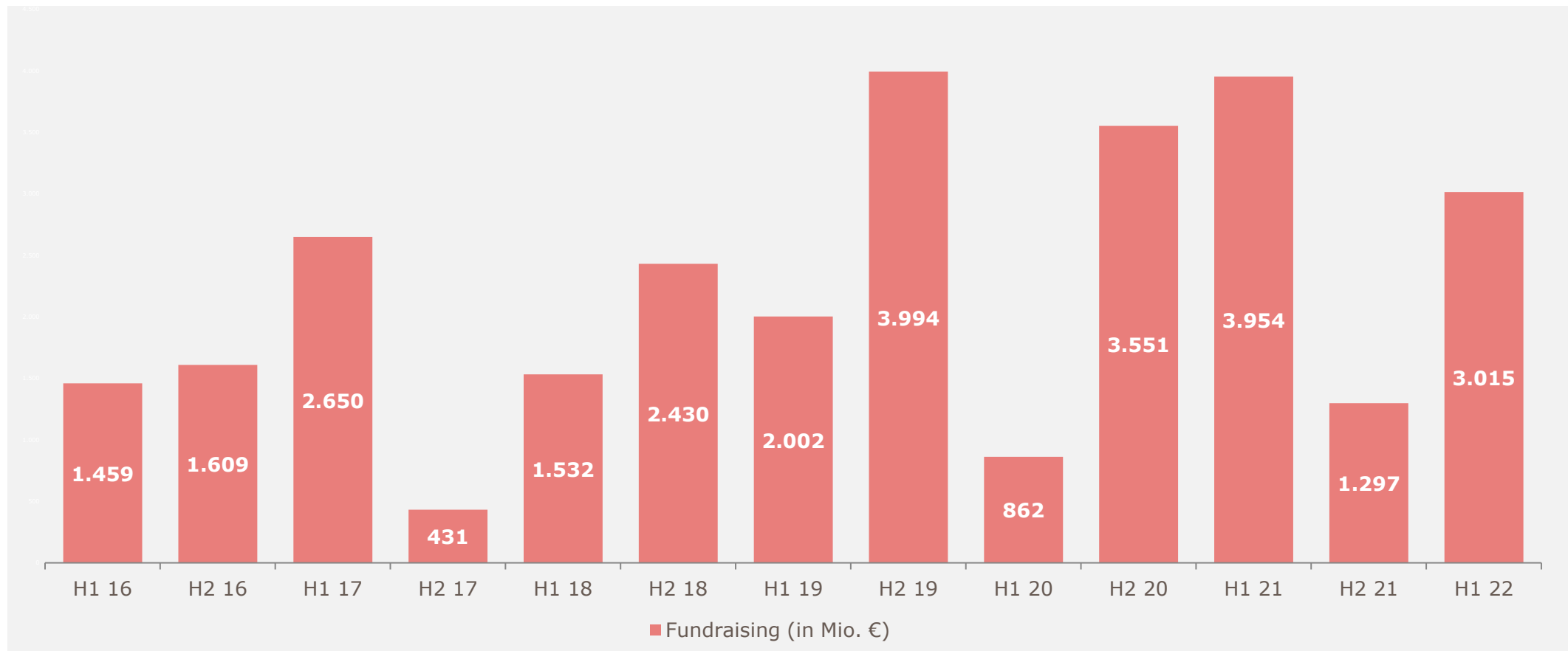
1,38 Million Beschäftigte
in den Portfoliounternehmen



274 Mrd. € Umsätze
der Portfoliounternehmen

Fundraising

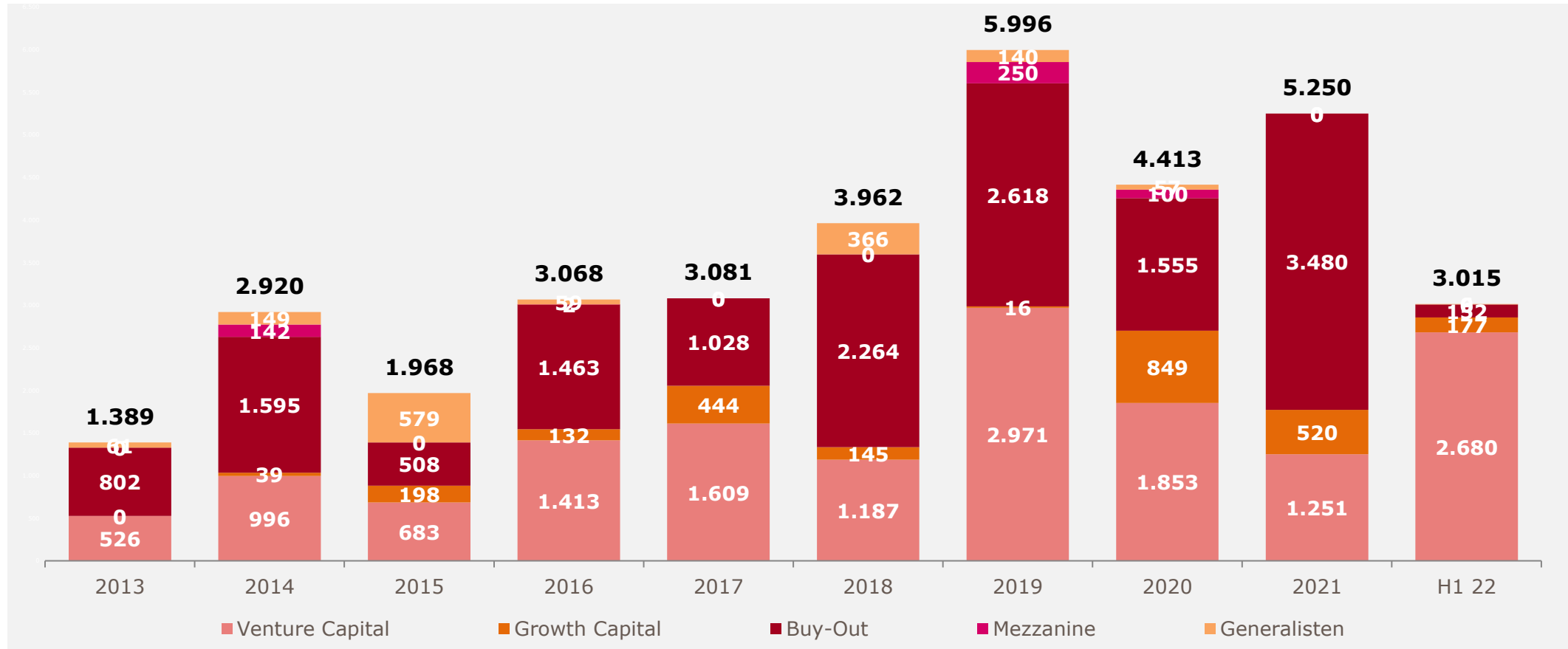
Eingeworbenes Kapital 2016-H1 2022



Quelle: European Data Cooperative (EDC)/ BVK, Datenstand: September 2022. Daten unterliegen fortlaufender Aktualisierung.

Fundraising

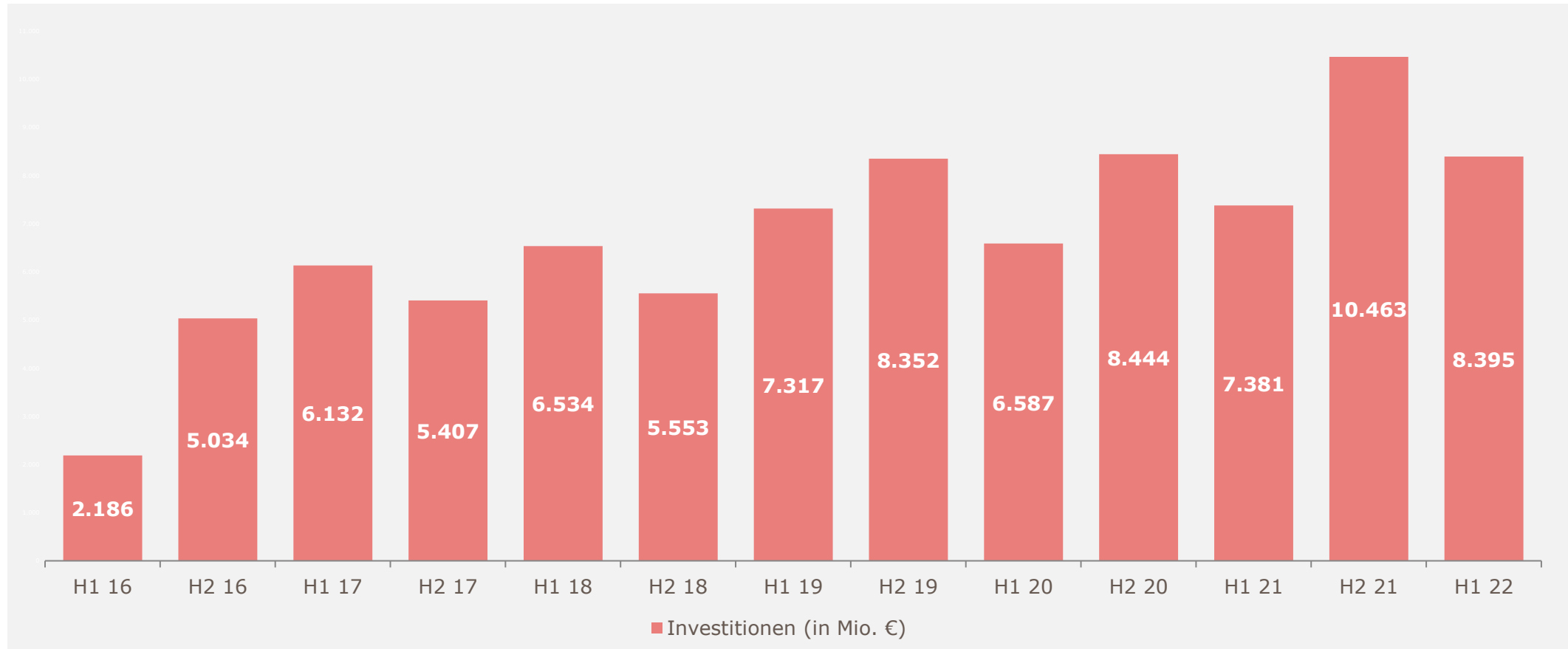
Nach Finanzierungsfokus der Fonds 2013-H1 2021



Quelle: European Data Cooperative (EDC)/ BVK, Datenstand: September 2022. Daten unterliegen fortlaufender Aktualisierung.

Investitionen in Deutschland

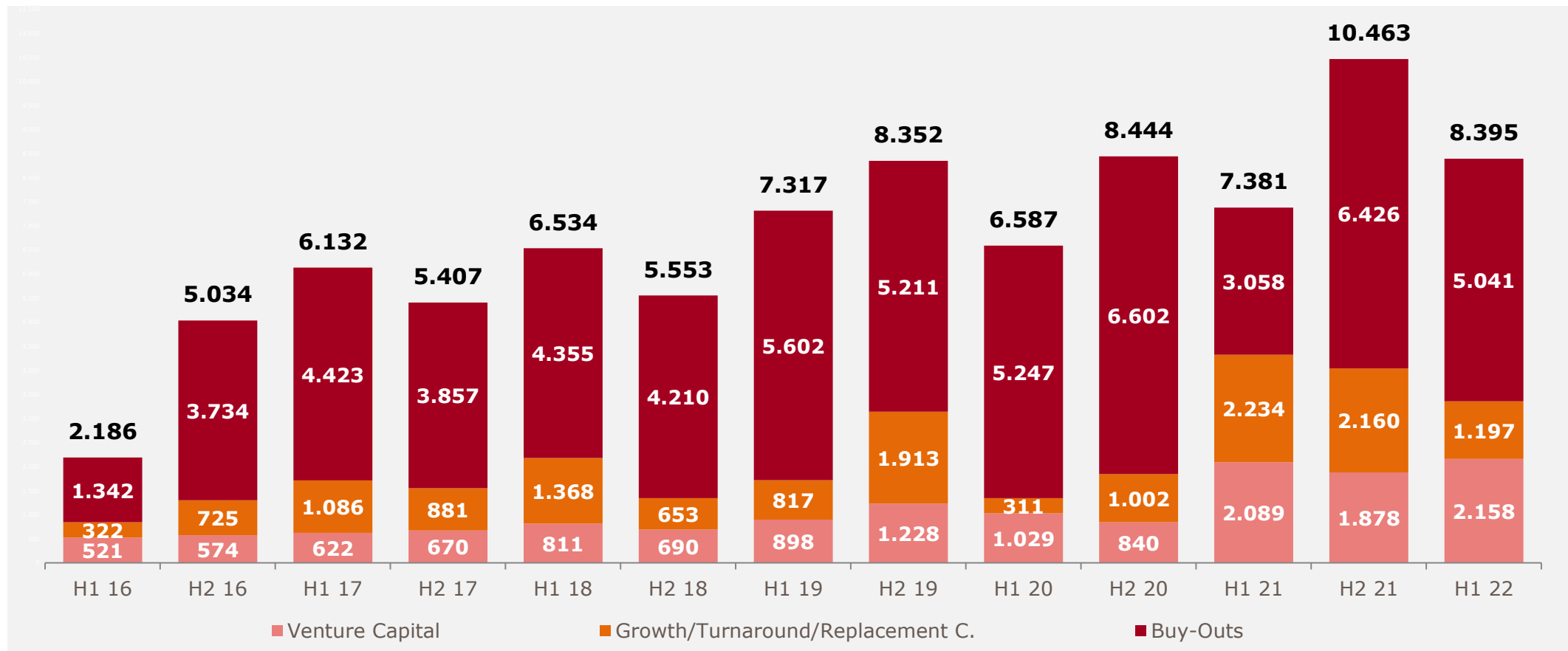
Halbjährliches Investitionsvolumen 2016-H1 2022



Quelle: European Data Cooperative (EDC)/ BVK, Datenstand: September 2022. Daten unterliegen fortlaufender Aktualisierung.

Investitionen in Deutschland

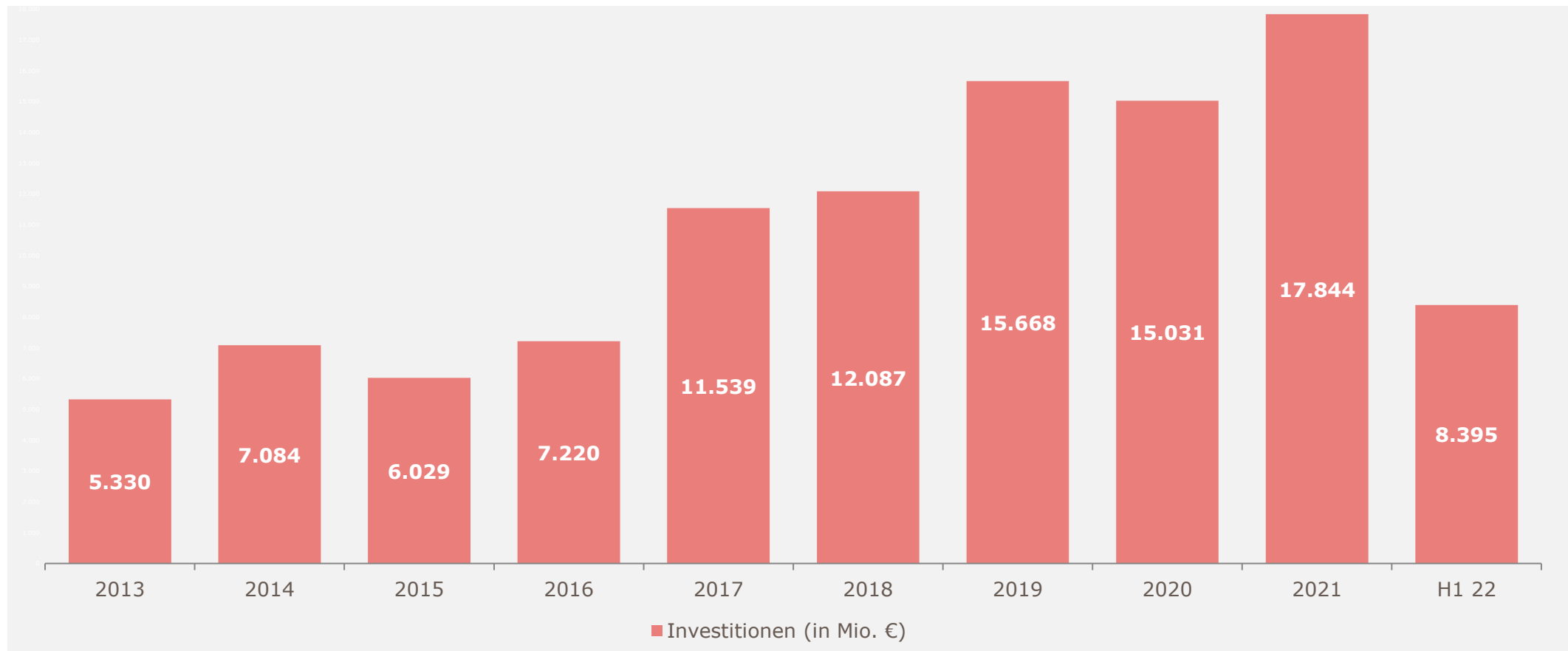
Halbjährlich nach Finanzierungsphasen 2016-H1 2021



Quelle: European Data Cooperative (EDC)/ BVK, Datenstand: September 2022. Daten unterliegen fortlaufender Aktualisierung.

Investitionen in Deutschland

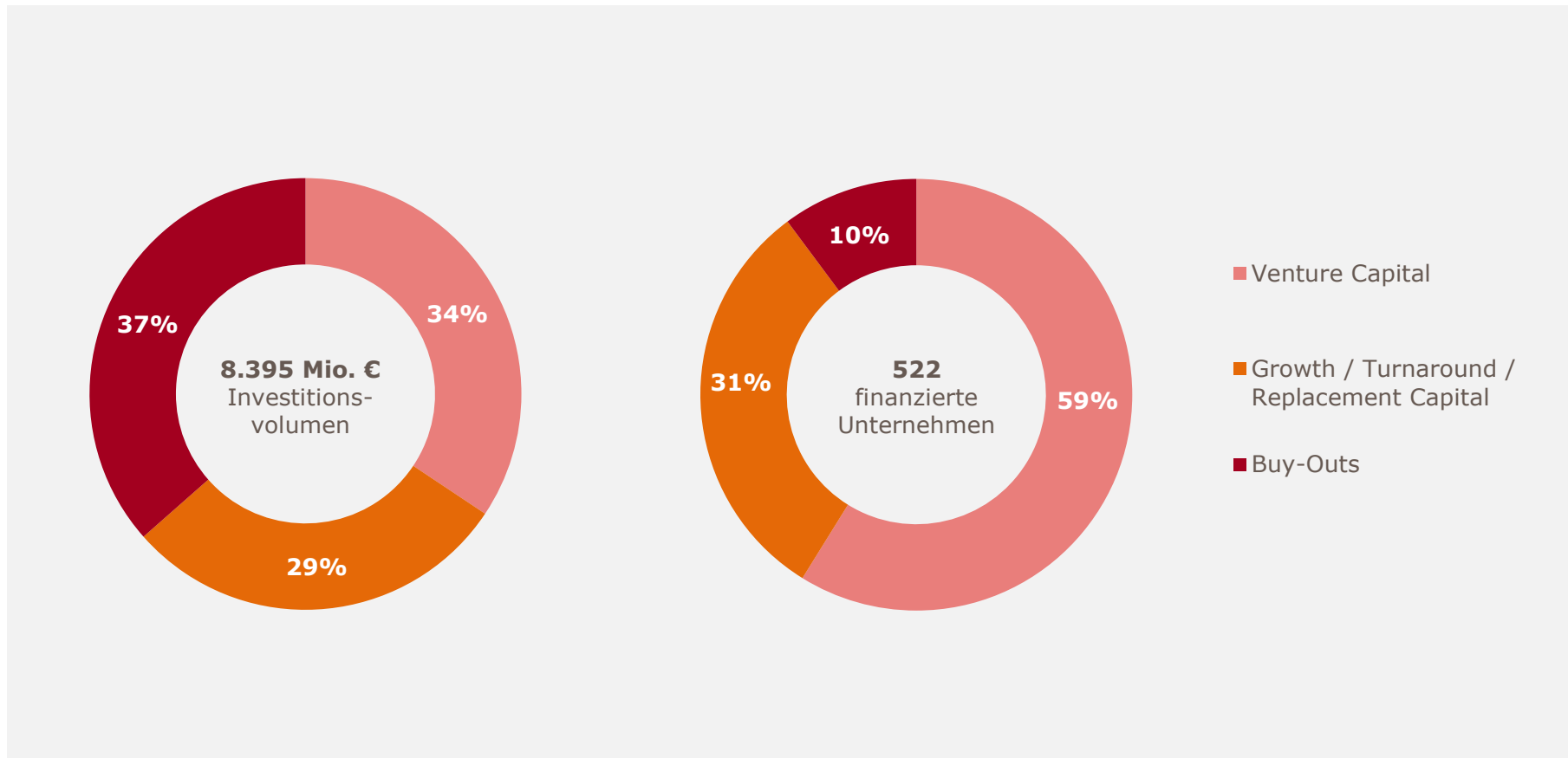
Investitionsvolumen 2013-H1 2022



Quelle: European Data Cooperative (EDC)/ BVK, Datenstand: September 2022. Daten unterliegen fortlaufender Aktualisierung.

Investitionen nach Segmenten

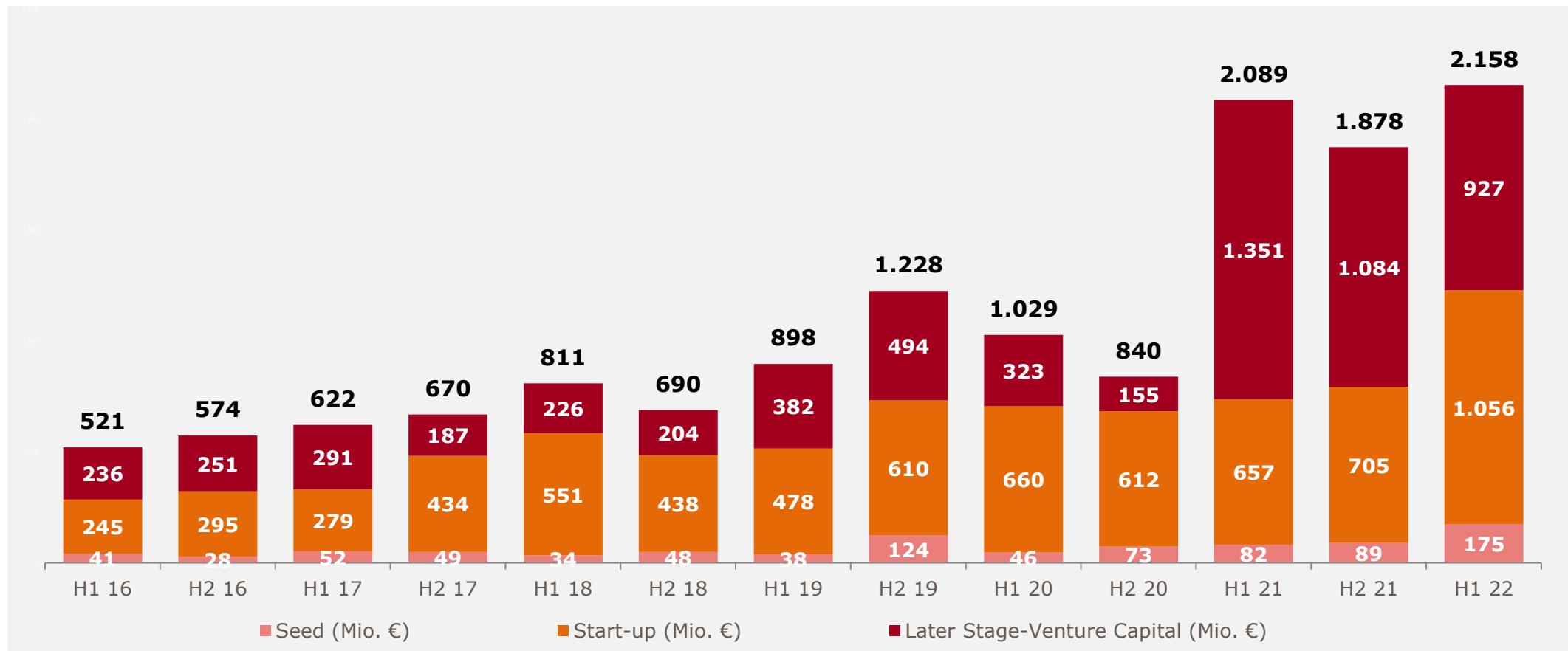
Nach Finanzierungsphasen H1 2022



Quelle: European Data Cooperative (EDC)/ BVK, Datenstand: September 2022. Daten unterliegen fortlaufender Aktualisierung.

Venture Capital

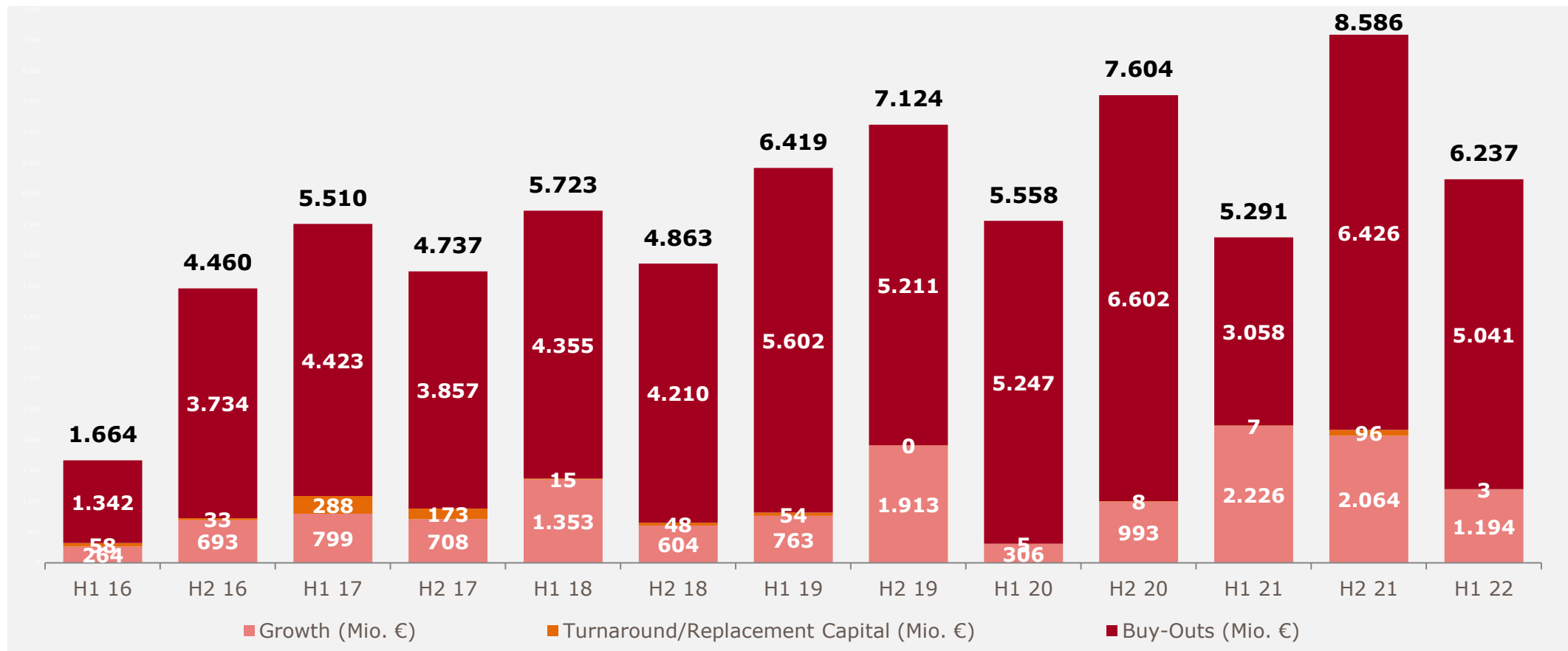
Investitionen nach Finanzierungsphasen 2016-H1 2022



Quelle: European Data Cooperative (EDC)/ BVK, Datenstand: September 2022. Daten unterliegen fortlaufender Aktualisierung.

Buy-Outs und Minderheitsbeteiligungen

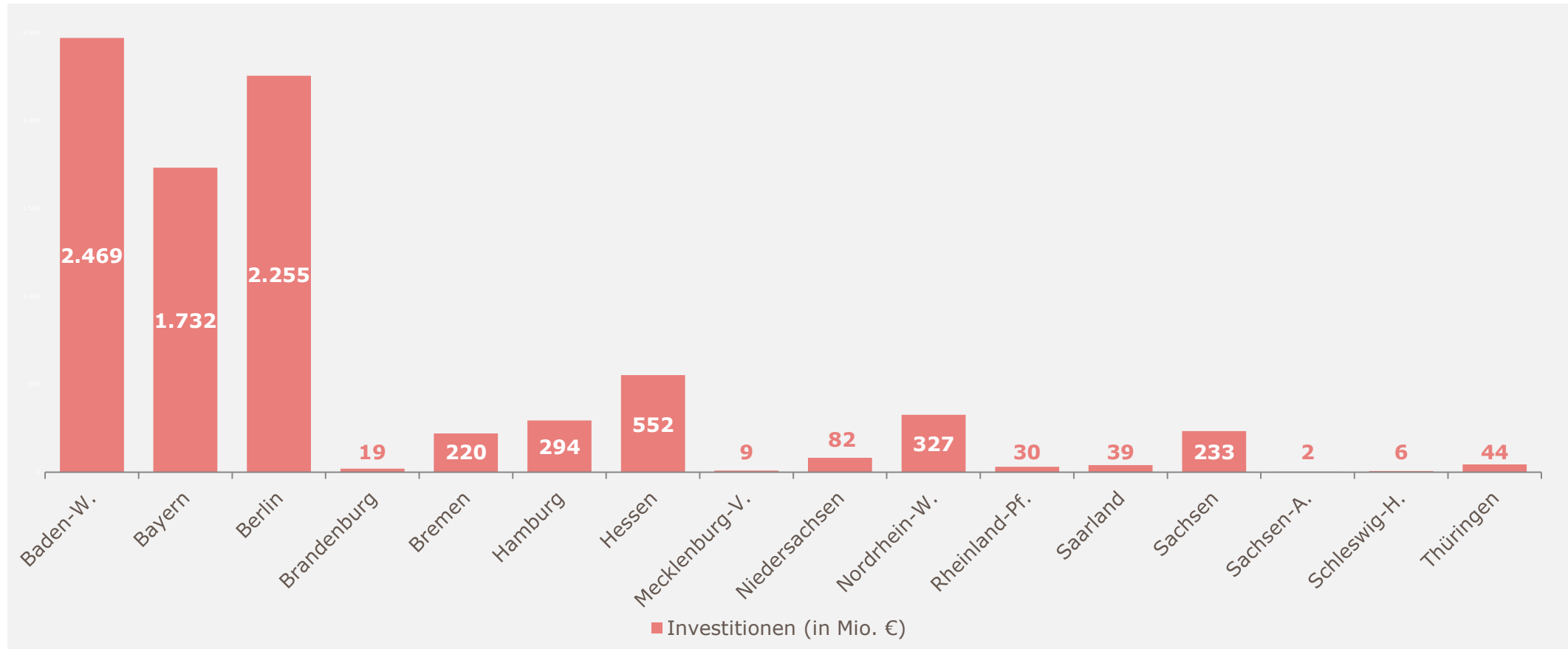
Investitionen nach Finanzierungsphasen 2016-H1 2022



Quelle: European Data Cooperative (EDC)/ BVK, Datenstand: September 2022. Daten unterliegen fortlaufender Aktualisierung.

Regionen

Investitionen nach Bundesländern H1 2022



Quelle: European Data Cooperative (EDC)/ BVK, Datenstand: September 2022. Daten unterliegen fortlaufender Aktualisierung.

Kontakt

Attila Dahmann

Leiter Marktinformation und Forschung



Bundesverband Beteiligungskapital –

German Private Equity and Venture Capital Association e.V. (BVK)

Reinhardtstraße 29b, 10117 Berlin

Tel. +49-30-306982-15

E-Mail: dahmann@bvkap.de